



الجمهورية التونسية
وزارة التعليم العالي والبحث العلمي

التعليم العالي بالأرقام السنة الجامعية 2012 - 2011

مكتب الدراسات والتخطيط والبرمجة

العنوان : شارع أولاد حفوز، 1030 تونس - الهاتف : 71 786 300 / 71 783 941 (216) الفاكس : 71 795 358 (216)
موقع الواب : www.universites.tn - البريد الإلكتروني : bepp@mes.rnu.tn

المحتوى

الصفحة	
1	I. الموارد المالية
1	1. ميزانية وزارة التعليم العالي والبحث العلمي
1	2. تطور ميزانية وزارة التعليم العالي والبحث العلمي 2008-2012
2	II- الموارد البشرية
2	1. الطلبة: معطيات عامة
2	2. توزيع عدد الطلبة المسجلين حسب ميدان الدراسة (التصنيف الدولي للشعب) 2011-2012
3	3. توزيع الطلبة المسجلين في التعليم العالي العمومي حسب الجامعة والمؤسسة
6	4. توزيع الطلبة المسجلين في التعليم العالي الخاص حسب الولاية
7	5. توزيع الطلبة حسب الجامعة ومجال الدراسة (التصنيف الدولي) 2011/2012
7	6. توزيع الطلبة الجدد بالسنوات الأولى من التعليم العالي حسب الجامعة ومجال الدراسة (التصنيف الدولي)
8	7. توزيع الطلبة حسب مجال الدراسة (التصنيف الدولي) والمرحلة 2011/2012
8	8. تطور عدد الطلبة في القطاع العمومي حسب ميدان الدراسة
9	9. توزيع طلبة التعليم العالي الخاص حسب مجال الدراسة (التصنيف الدولي) و نوع الشهادة (2011-2012)
9	10. تطور عدد الطلبة المسجلين بالتعليم العالي حسب القطاع
9	11. التكوين المستمر و التكوين عن بعد
9	12. تطور نسبة التمدريس بالتعليم العالي
10	13. توزيع عدد المدرسين حسب الرتبة
10	14. تطور عدد مدرسي التعليم العالي
10	15. نسبة التأطير حسب الجامعة 2011-2012
10	16. الإطار الإداري والتقني والعملة
11	III. البكالوريا وخريجي التعليم العالي
11	1. توزيع الناجحين في البكالوريا حسب الولاية ونوع البكالوريا
11	2. خريجي التعليم العالي (2011)
12	3. توزيع الخريجين حسب الجامعة ونوع الشهادة (الشهادة الأولى)
12	4. توزيع الخريجين حسب الجامعة ونوع الشهادة (الشهادة الثانية فما أكثر)
12	5. توزيع الخريجين حسب ميدان الدراسة
13	6. تطور عدد الخريجين حسب نوع الشهادة 2006-2011
13	7. المعادلات الممنوحة لشهادات التعليم العالي الخاص والأجنبية
14	IV. الخدمات الجامعية
14	1. عدد المنح المسندة حسب الديوان
14	2. عدد القروض المسندة حسب الديوان
14	3. عدد القروض المسندة من قبل الصناديق الإجتماعية
15	4. السكن الجامعي حسب الولايات
15	5. المطاعم الجامعية

I الموارد المالية

1. ميزانية وزارة التعليم العالي والبحث العلمي

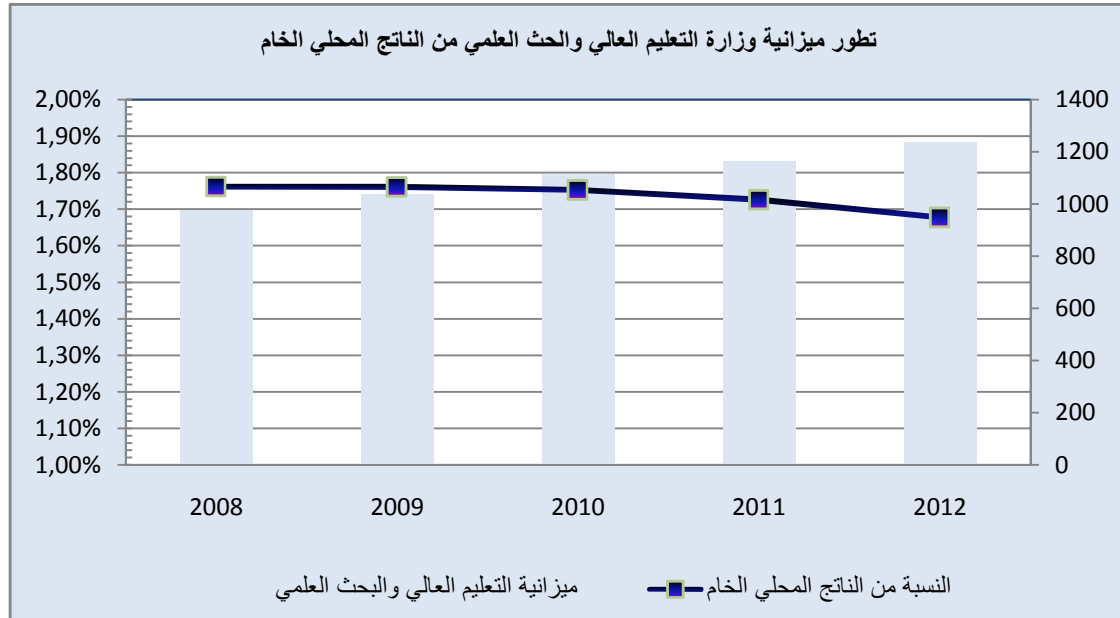
مليون دينار تونسي

العنوان	ميزانية الدولة	ميزانية التعليم العالي والبحث العلمي	نسبة ميزانية التعليم العالي والبحث العلمي من ميزانية الدولة (%)
العنوان الأول	17 000,400	989,106	5,8%
العنوان الثاني	7 185,000	247,762	3,4%
موارد الحسابات الخاصة في الخزينة	1 080,600		
المجموع	25 266,000	1 236,868	4,9%

قانون عدد 1-2012 المؤرخ في 16 ماي 2012

2. تطور ميزانية وزارة التعليم العالي والبحث العلمي 2012-2008

السنة	2008	2009	2010	2011	2012
ميزانية التعليم العالي والبحث العلمي	974,530	1035,237	1111,137	1163,090	1236,868
النتائج المحلي الخام	55296,600	58775,500	63380,200	67371,200	73712,000
النسبة من النتائج المحلي الخام	1,76	1,76	1,75	1,73	1,68



II- الموارد البشرية

1. الطلبة: معطيات عامة

339 619	عدد الطلبة المسجلين في القطاع العمومي
315 291	تحت إشراف وزارة التعليم العالي والبحث العلمي
24 328	تحت إشراف وزارة التعليم العالي والبحث العلمي ووزارات أخرى ⁽¹⁾
17 773	عدد الطلبة المسجلين في القطاع الخاص
توزيع الطلبة حسب الجنس	
130 555	ذكور
209 064	إناث
61,6%	نسبة الإناث
الطلبة الأجانب	
1901	عدد الطلبة الأجانب
56	عدد الجنسيات
الجامعات ومؤسسات التعليم العالي	
13	عدد الجامعات باعتبار الجامعة الإقتراضية
1	الإدارة العامة للدراسات التكنولوجية
195	عدد مؤسسات التعليم العالي والبحث العمومي
44	عدد مؤسسات التعليم العالي والبحث الخاص
نظام "أمد"	
584	عدد الإجازات عند الدخول
192	منهم إجازات أساسية
392	منها إجازات تطبيقية
419	عدد شهادات الماجستير
223	عدد شهادات الماجستير المهني
196	عدد شهادات ماجستير البحث

2. توزيع عدد الطلبة المسجلين حسب ميدان الدراسة (التصنيف الدولي للشعب)

المجموع	الخاص	القطاع العمومي		ميدان الدراسة
		عدد الطلبة	منهم إناث	
1047	1191			تكوين المكونين و علوم التربية
13481	18520	230	372	فنون
38957	51404	47	61	آداب
31869	51034	1525	3932	أعمال تجارية وإدارة
15036	21383	400	838	حقوق
1103	1524			صحافة و علوم الإخبار
11603	17397	75	173	علوم إجتماعية وسلوكيات
2806	5647		2	رياضيات وإحصاء
27009	54116	1055	4611	علوم الاعلامية والملتيميديا
7361	8847	153	243	علوم الحياة
11047	16434			علوم فيزيائية
3921	5146			صناعات تحويلية وصناعات معالجة
3218	8776	296	1218	هندسة التعمير والبناءات
17450	50943	368	2736	هندسة وتقنيات مماثلة
270	459			علوم بيطرية
4231	6307			فلاحة وغابات وصيد بحري
18553	26038	2541	3587	صحة
1022	1181			خدمات إجتماعية
1711	2141			حماية المحيط
980	1763			خدمات النقل
3079	7141			خدمات خاصة للأشخاص
215754	357392	6690	17773	المجموع

(1) وزارات أخرى: وزارة الصحة العمومية، وزارة الشباب والرياضة والتربية البدنية، وزارة تكنولوجيات الإتصال، وزارة الفلاحة، وزارة الشؤون الإجتماعية بالخارج، وزارة شؤون المرأة والأسرة، وزارة السياحة.

3. توزيع الطلبة المسجلين في التعليم العالي العمومي حسب الجامعة والمؤسسة

- المؤسسات تحت إشراف وزارة التعليم العالي والبحث العلمي

الجامعة/ المؤسسة	عدد الطلبة	منهم إناث	الجامعة/ المؤسسة	عدد الطلبة	منهم إناث
جامعة الزيتونة					
المعهد العالي لأصول الدين	1625	846	المعهد العالي للغات بتونس	3308	2696
المعهد العالي للحضارة الإسلامية	340	106	المعهد العالي للغات التطبيقية والإعلامية بنابل	1359	1045
المجموع الفرعي					
جامعة تونس					
كلية العلوم الإنسانية والاجتماعية بتونس	6663	4758	المعهد العالي للعلوم والتكنولوجيا بماطر	1074	481
المعهد العالي لمهن التراث بتونس	412	293	المعهد العالي للتجارة والمحاسبة ببزرت	1005	740
المعهد العالي للموسيقى	456	192	المعهد العالي لعلوم وتكنولوجيا البيئة ببرج السدرية	1361	1015
المعهد العالي للفنون الجميلة بتونس	2492	1817	المعهد العالي للبناء والتعمير	1232	599
المعهد العالي للفن المسرحي	238	119	المعهد التحضيري للدراسات الهندسية بنابل	1757	594
المعهد العالي للدراسات التطبيقية في الإنسانيات بزغوان	287	235	المعهد التحضيري للدراسات الهندسية ببزرت	1043	563
المعهد العالي للدراسات التطبيقية في الإنسانيات بتونس	1078	862	المعهد التحضيري للدراسات العلمية والتقنية بالمرسى	271	118
المعهد العالي للتنشيط الشبابي والثقافي ببنز الباي	715	453	المدرسة الوطنية للهندسة المعمارية والتعمير	2578	1356
المعهد التحضيري للدراسات الهندسية بتونس	1557	763	المدرسة العليا للسمعي البصري والسينما بقمرت	86	39
المعهد التحضيري للدراسات الأدبية و العلوم الإنسانية بتونس	628	518	المدرسة العليا للتكنولوجيا والإعلامية بتونس	2822	1139
المعهد العالي للتصرف بتونس	4465	2841	المدرسة العليا للإحصاء وتحليل المعلومات	335	164
المدرسة العليا للعلوم والتقنيات بتونس	2866	1173	المدرسة التونسية للتقنيات	401	143
المدرسة العليا للعلوم الاقتصادية والتجارية بتونس	4699	2882	المدرسة الوطنية للمهندسين ببزرت	246	75
دار المعلمين العليا	80	52	المجموع الفرعي		
المعهد العالي للأعمال بتونس	753	355	جامعة منوبة		
المجموع الفرعي					
جامعة تونس المنار					
كلية العلوم للرياضيات والفيزياء والطبيعية بتونس	9773	5985	المعهد العالي لفنون الملتيميديا	2436	1148
كلية العلوم الاقتصادية والتصرف بتونس	5813	3696	المعهد العالي للمحاسبة وإدارة المؤسسات	3526	2191
كلية الحقوق والعلوم السياسية بتونس	6005	3991	المعهد العالي للتوثيق	582	464
كلية الطب بتونس	4212	2900	المدرسة الوطنية لعلوم الإعلامية	1346	598
المعهد العالي للعلوم البيولوجية التطبيقية بتونس	1407	1189	المدرسة العليا للتجارة بمنوبة	5083	2845
المعهد العالي للعلوم الإنسانية بتونس	3318	2679	المدرسة العليا للتجارة الإلكترونية بمنوبة	638	352
المعهد العالي للتكنولوجيا الطبية بتونس	1662	1205	المدرسة العليا لعلوم وتكنولوجيا التصميم	2253	1694
المعهد العالي للإعلامية المنار	2577	1013	المجموع الفرعي		
المعهد التحضيري للدراسات الهندسية بالمنار	1535	506	جامعة جندوبة		
المدرسة الوطنية للمهندسين بتونس	3096	1331	كلية العلوم القانونية والإقتصادية والتصرف بجندوبة	5613	3853
المجموع الفرعي					
جامعة قرطاج					
كلية العلوم ببزرت	4416	2669	المعهد العالي للغات التطبيقية والإعلامية بباجة	847	704
كلية العلوم القانونية والسياسية والاجتماعية بتونس	2769	1893	المعهد العالي للعلوم الإنسانية بجندوبة	2136	1478
كلية العلوم الاقتصادية والتصرف بنابل	4288	2743	المعهد العالي للدراسات التطبيقية في الإنسانيات بالكاف	1140	859
معهد الدراسات العليا التجارية بقرطاج	3929	2343	المعهد العالي للبيوتكنولوجيا بباجة	480	415
المعهد الوطني للعلوم التطبيقية والتكنولوجيا	3617	2121	المعهد العالي للإعلامية بالكاف	1736	938
المجموع الفرعي					

الجامعة/ المؤسسة	عدد الطلبة	منهم إناث	الجامعة/ المؤسسة	عدد الطلبة	منهم إناث
جامعة سوسة			المعهد العالي للبيوتكنولوجيا بصفاقس	1047	858
كلية الآداب والعلوم الإنسانية بسوسة	5701	4278	المعهد العالي للإلكترونيك والاتصال بصفاقس	1432	709
كلية الطب بسوسة	2094	1338	المعهد العالي للإعلامية والملتيميديا بصفاقس	1968	1007
معهد الدراسات التجارية العليا بسوسة	1659	1067	المعهد العالي لإدارة الأعمال بصفاقس	1742	1047
المعهد العالي للنقل وخدمات الإتصال بسوسة	1336	722	المعهد التحضيرى للدراسات الهندسية بصفاقس	1991	855
المعهد العالي للموسيقى بسوسة	384	169	المدرسة الوطنية للمهندسين بصفاقس	3037	1495
المعهد العالي للمالية والجبابة بسوسة	1182	843	المدرسة العليا للتجارة بصفاقس	1950	1197
المعهد العالي للفنون الجميلة بسوسة	2386	1752	المجموع الفرعي	37193	23164
المعهد العالي للعلوم التطبيقية والتكنولوجيا بسوسة	2942	849	جامعة قابس		
المعهد العالي للتصرف بسوسة	3513	2175	كلية العلوم بقابس	3689	2561
المعهد العالي للإعلامية وتقنيات الإتصال بحمام سوسة	1709	817	المعهد العالي للمنظومات الصناعية	1140	291
المدرسة الوطنية للمهندسين بسوسة	1135	529	المعهد العالي للفنون والحرف بقابس	1341	1066
المدرسة العليا للعلوم والتكنولوجيا بحمام سوسة	1313	716	المعهد العالي للفنون والحرف بتطاوين	231	201
كلية الحقوق والعلوم السياسية بسوسة	3275	2406	المعهد العالي للغات بقابس	3216	2751
كلية العلوم الاقتصادية والتصرف بسوسة	2294	1490	المعهد العالي للعلوم التطبيقية والتكنولوجيا بقابس	2179	1003
المجموع الفرعي	30923	19151	المعهد العالي للدراسات القانونية بقابس	1484	1228
جامعة المنستير			المعهد العالي للدراسات التطبيقية في الإنسانيات بمدنين	1147	1027
كلية العلوم بالمنستير	5268	3011	المعهد العالي للبيولوجيا التطبيقية بمدنين	488	403
كلية العلوم الاقتصادية والتصرف بالمهدية	2882	1895	المعهد العالي للإعلامية والملتيميديا بقابس	1928	1227
كلية الطب بالمنستير	1616	1055	المعهد العالي للإعلامية بمدنين	563	351
كلية الصيدلة بالمنستير	1911	1396	المعهد العالي لعلوم وتقنيات المياه بقابس	447	338
كلية طب الأسنان	1553	1121	المعهد العالي للتصرف بقابس	2661	1969
المعهد العالي لمهن الموضة بالمنستير	960	806	المدرسة الوطنية للمهندسين بقابس	1574	626
المعهد العالي للفنون والحرف بالمهدية	728	566	المجموع الفرعي	22088	15042
المعهد العالي للغات المطبقة بالمكثين	1348	1069	جامعة قفصة		
المعهد العالي للعلوم التطبيقية والتكنولوجيا بالمهدية	1138	657	كلية العلوم بقفصة	2949	1767
المعهد العالي للدراسات التطبيقية في الإنسانيات بالمهدية	1020	752	المعهد العالي للفنون والحرف بقفصة	986	677
المعهد العالي للبيوتكنولوجيا بالمنستير	1881	1561	المعهد العالي للعلوم التطبيقية والتكنولوجيا بقفصة	1435	576
المعهد العالي للإعلامية والرياضيات بالمنستير	1654	886	المعهد العالي للدراسات التطبيقية في الإنسانيات بقفصة	3158	2358
المعهد العالي للإعلامية بالمهدية	1174	534	المعهد العالي للدراسات التطبيقية في الإنسانيات بتوزر	984	639
المعهد التحضيرى للدراسات الهندسية بالمنستير	1793	769	المعهد العالي لعلوم وتكنولوجيا الطاقة بقفصة	306	142
المدرسة الوطنية للمهندسين بالمنستير	2061	975	المعهد العالي لإدارة المؤسسات بقفصة	1211	810
المجموع الفرعي	26987	17053	المعهد التحضيرى للدراسات الهندسية بقفصة	638	230
جامعة القيروان			المجموع الفرعي	11667	7199
كلية الآداب والعلوم الإنسانية بالقيروان	5228	3539	المعاهد العليا للدراسات التكنولوجية		
المعهد العالي للفنون والحرف بالقيروان	1121	896	المعهد العالي للدراسات التكنولوجية بالشرقية	1268	711
المعهد العالي للفنون والحرف بالقصرين	344	263	المعهد العالي للدراسات التكنولوجية بالقصرين	1006	434
المعهد العالي للعلوم التطبيقية والتكنولوجيا بالقيروان	810	180	المعهد العالي للدراسات التكنولوجية بالقيروان	1049	392
المعهد العالي للرياضيات التطبيقية والإعلامية بالقيروان	1770	884	المعهد العالي للدراسات التكنولوجية بالكاف	1213	555
المعهد العالي للدراسات القانونية والسياسية بالقيروان	1176	936	المعهد العالي للدراسات التكنولوجية بالمهدية	1467	507
المعهد العالي للدراسات التطبيقية في الإنسانيات بسببيلة	708	462	المعهد العالي للدراسات التكنولوجية بباجة	1307	484
المعهد العالي للإعلامية والتصرف بالقيروان	2397	1373	المعهد العالي للدراسات التكنولوجية بتطاوين	240	144
المعهد العالي للفنون والحرف بسيدي بوزيد	308	226	المعهد العالي للدراسات التكنولوجية بجزيرة	1027	438
المجموع الفرعي	13862	8759	المعهد العالي للدراسات التكنولوجية بجنوبية	1292	623
جامعة صفاقس			المعهد العالي للدراسات التكنولوجية برادس	2662	925
كلية العلوم بصفاقس	5459	3423	المعهد العالي للدراسات التكنولوجية بزغوان	1066	752
كلية العلوم الاقتصادية والتصرف بصفاقس	3855	2555	المعهد العالي للدراسات التكنولوجية بسليانة	1012	442
كلية الآداب والعلوم الإنسانية بصفاقس	4585	3449	المعهد العالي للدراسات التكنولوجية بسوسة	1605	547
كلية الحقوق بصفاقس	3427	2418	المعهد العالي للدراسات التكنولوجية بسيدي بوزيد	600	314
كلية الطب بصفاقس	1912	1142	المعهد العالي للدراسات التكنولوجية بصفاقس	2310	791
معهد الدراسات العليا التجارية بصفاقس	1348	820	المعهد العالي للدراسات التكنولوجية بقابس	1479	795
المعهد العالي للموسيقى بصفاقس	365	162	المعهد العالي للدراسات التكنولوجية بقبلي	454	275
المعهد العالي للفنون والحرف بصفاقس	1898	1480	المعهد العالي للدراسات التكنولوجية بقصر هلال	857	485
المعهد العالي للتصرف الصناعي بصفاقس	1177	547	المعهد العالي للدراسات التكنولوجية بقفصة	957	416

الجامعة/ المؤسسة	عدد الطلبة	منهم إناث	الجامعة/ المؤسسة	عدد الطلبة	منهم إناث
المعهد العالي للدراسات التكنولوجية بنابل	2165	646	المعهد العالي للدراسات التكنولوجية مدنين	453	269
المعهد العالي للدراسات التكنولوجية بنزرت	1606	849	المجموع الفرعي	27453	11992
المعهد العالي للدراسات التكنولوجية توزر	358	198	مجموع الطلبة المسجلين بالمؤسسات تحت إشراف وزارة التعليم العالي والبحث العلمي	315291	193340

- مؤسسات تحت إشراف مزدوج

الجامعة/ المؤسسة	عدد الطلبة	منهم إناث	الجامعة/ المؤسسة	عدد الطلبة	منهم إناث
جامعة تونس المنار			جامعة سوسة		
المعهد العالي لعلوم التمريض بتونس	775	463	المعهد العالي لعلوم التمريض بسوسة	454	258
المدرسة العليا لعلوم وتقنيات الصحة بتونس	2455	2119	المعهد العالي للعلوم الفلاحية بشط مريم	1141	721
المجموع الفرعي	3230	2582	المدرسة العليا لعلوم وتقنيات الصحة بسوسة	889	739
جامعة قرطاج			المجموع الفرعي		
معهد الدراسات السياحية العليا بسيدي الطريف	860	319	المجموع الفرعي	2484	1718
المعهد الوطني للعلوم الفلاحية بتونس	1486	1105	جامعة المنستير		
المعهد الوطني للشغل والدراسات الإجتماعية	2125	1684	المدرسة العليا لعلوم وتقنيات الصحة بالمنستير	1360	1175
المعهد العالي للصيد البحري وتربية الأحياء المائية	222	152	المجموع الفرعي	1360	1175
المعهد العالي للدراسات التحضيرية في البيولوجيا والجيولوجيا	605	454	جامعة صفاقس		
المعهد العالي لإطارات الطفولة بقرطاج درمش	912	827	المعهد العالي لعلوم التمريض بصفاقس	369	211
المدرسة العليا للمواصلات بتونس	728	349	المعهد العالي للرياضة والتربية البدنية بصفاقس	1289	536
المدرسة العليا للفلاحة بمقرن	434	285	المدرسة العليا لعلوم وتقنيات الصحة بصفاقس	805	700
المدرسة العليا للفلاحة بماطر	351	236	المجموع الفرعي	2463	1447
المدرسة العليا للصناعات الغذائية بتونس	613	463	جامعة قفصة		
المجموع الفرعي	8336	5874	المعهد العالي للرياضة والتربية البدنية بقفصة	581	252
جامعة منوبة			المجموع الفرعي	581	252
معهد النهوض بالمعاقين	176	153	جامعة قابس		
المعهد العالي للرياضة والتربية البدنية بقصر السعيد	1606	535	المعهد العالي لعلوم التمريض بقابس	251	146
المدرسة الوطنية للطب البيطري بسيدي ثابت	459	270	المجموع الفرعي	251	146
المجموع الفرعي	2241	958	الإدارة العامة للدراسات التكنولوجية		
جامعة جندوبة			المعهد العالي للدراسات التكنولوجية مواصلات	810	398
معهد الغابات والمراعي بطبرقة	144	85	المجموع الفرعي	810	398
المعهد العالي لعلوم التمريض بالكاف	346	204	مجموع الطلبة المسجلين بمؤسسات ذات الإشراف المزدوج	24328	15724
المعهد العالي للرياضة والتربية البدنية بالكاف	930	330			
المدرسة العليا للفلاحة بالكاف	463	267	مجموع الطلبة المسجلين بالمؤسسات تحت إشراف وزارة التعليم العالي والبحث العلمي ووزارات أخرى	339619	209064
المدرسة العليا للتجهيز الريفي بمجاز الباب	689	288			
المجموع الفرعي	2572	1174			

4. توزيع الطلبة المسجلين في التعليم العالي الخاص حسب الولاية

الولاية/ المؤسسة	عدد الطلبة	منهم إناث	الولاية/ المؤسسة	عدد الطلبة	منهم إناث
تونس			أريانة		
الجامعة الدولية الخاصة للصحة بتونس	4	1	المدسة العليا الخاصة للعلوم التطبيقية وإدارة الأعمال	19	4
الكلية الخاصة للعلوم التصريف والتكنولوجيا بمقرين	191	62	مدرسة قرطاج لإدارة الأعمال	121	35
الكلية الخاصة للعلوم الصحة بتونس	342	232	مدرسة قرطاج للعلوم والهندسة	183	100
الكلية الخاصة للتصرف والتجارة والإعلامية	350	119	مجموع ولاية أريانة	323	139
الكلية الخاصة للعلوم القانونية والاجتماعية والاقتصادية والتصريف بتونس	133	57	القيروان		
الكلية الخاصة للقانون والاقتصاد والتصريف	203	99	المعهد العالي الخاص لعلوم التمريض بالقيروان	296	207
الكلية المتوسطة الخاصة للعلوم الاعلامية والاقتصاد والتصريف بتونس	638	198	مجموع ولاية القيروان	296	207
المدسة المركزية العليا الخاصة للعلوم شبة طبية والصحة	1136	731	سوسة		
المدسة العليا الخاصة لإدارة الأعمال والحقوق ابن سينا	15	7	المدسة الخاصة للتقنيات بسوسة	571	148
المدسة العليا الخاصة لتكنولوجيا المعلومات وإدارة المؤسسات	919	348	المدسة العليا الخاصة للتكنولوجيا والإعلامية والتصريف بسوسة	49	21
المدسة العليا الخاصة للتكنولوجيا وإدارة الأعمال	222	55	المدسة العليا الخاصة للمهندسين بسوسة	72	25
المدسة العليا الخاصة للطيران والتكنولوجيا	664	84	المدسة العليا الخاصة للهندسة والعلوم والتكنولوجيا بسوسة	146	38
المدسة العليا الخاصة للمهندسين والدراسات التكنولوجية بتونس	966	132	المعهد الخاص للدراسات العليا بسوسة	175	75
المدسة العليا الخاصة للهندسة المعمارية والفنون الجميلة ابن خلدون	259	92	المعهد العالي الخاص لعلوم التمريض بسوسة	392	325
المدسة العليا الخاصة للهندسة والتكنولوجيا	2810	530	المعهد العالي الخاص لعلوم التمريض الأمد	540	424
المدسة العليا الخاصة للسعي البصري والتصميم بتونس	228	149	المعهد العالي الخاص لعلوم التمريض مجمع نجمة التكوين بسوسة	170	137
المدسة العليا الدولية الخاصة بتونس	354	124	المعهد العالي الخاص لعلوم الصحة بسوسة	327	226
المدسة المتوسطة العليا الخاصة للأعمال	199	73	مجموع ولاية سوسة	2442	1419
المدسة المركزية العليا الخاصة للاداب والفنون وعلوم الاتصال	193	105	صفاقس		
المدسة المركزية العليا الخاصة للتقنيات بتونس	633	120	الكلية الخاصة للعلوم شبة الطبية بصفاقس	134	84
المدسة المركزية العليا الخاصة للحقوق والتصريف	589	225	المدسة العليا للدراسات الادارية والتجارية بصفاقس	65	25
المعهد الخاص للدراسات العليا بتونس	959	360	المعهد العالي الخاص للتقنيات والعلوم المتقدمة بصفاقس	449	63
المعهد العالي الخاص تونس دوفين	134	77	مجموع ولاية صفاقس	648	172
المعهد العالي الخاص لعلوم شبة طبية محمود الماطري	246	174	قابس		
المعهد العالي الخاص للتقنيات المتعددة	769	246	المدسة العليا للعلوم التطبيقية والتكنولوجيا الخاصة بقابس	145	54
كلية ابن خلدون الخاصة للحقوق والعلوم الاقتصادية والتصريف	651	275	مجموع ولاية قابس	145	54
مجموع ولاية تونس	13807	4675	المجموع العام	17773	6690
نابل					
المدسة المتوسطة الخاصة للعلوم الاعلامية والاقتصاد والتصريف بنابل	112	24			
مجموع ولاية نابل	112	24			

5. توزيع الطلبة حسب الجامعة ومجال الدراسة (التصنيف الدولي) 2012/2011

الجامعة	الزيتونة	تونس	تونس المنار	فرطاج	منوبة	جندوبة	سوسة	المنستير	القيروان	صفاقس	قابس	قفصة	إ.ع.د.ت ⁽²⁾	المجموع	منهم طالبات
مجال الدراسة															
تكوين المكونين وعلوم التربية		49		944	176					22				1191	1047
فنون		3186		1304	2498	397	2790	1433	1797	2185	1572	986		18148	13251
آداب	1808	7054	2695	4544	6899	3769	5039	2059	5383	3588	4363	4142		51343	38910
أعمال تجارية وإدارة	71	6195	3327	7022	6052	1388	6944	1989	1038	5996	1503	386	5191	47102	30344
حقوق			5890	3337			3275		1176	3297	1131			20545	14636
صحافة وعلوم الأخبار					1524									1524	1103
علوم اجتماعية وسلوكيات		3763	2730	1675	1518	1301	1347	1003	140	2923	333	491		17224	11528
رياضيات وإحصاء		122	1119	905			191	1013	508	723	583	481		5645	2806
علوم الإعلامية والمتمهيديا	86	2284	4763	4842	5602	2575	4004	3529	1976	5445	4455	1730	8214	49505	25954
علوم الحياة			2708	1139	261	480		1339		1350	740	587		8604	7208
علوم فيزيائية		416	3429	3407	85		588	3012		2515	1999	983		16434	11047
صناعات تحويلية وصناعات معالجة		32	149	1015				1111		571	355		1913	5146	3921
هندسة التعيير والبناءات		289	420	3810	71		138			187	626		2017	7558	2922
هندسة وتقنيات مماثلة		3012	5744	8272	362		3304	5043	1339	4773	3643	1881	10834	48207	17082
علوم بيطرية					459									459	270
فلاحة، غابات وصيد بحري			276	2716	860		1095	1		643	716			6307	4231
صحة			8419		392	346	3137	6506		3400	251			22451	16012
خدمات اجتماعية			164	720			185			112				1181	1022
حماية المحيط			795	874			46			327	69		30	2141	1711
خدمات النقل			65				1324			310				1763	980
خدمات خاصة للأشخاص		987		860	1606	1004		309	505	1289	581			7141	3079
المجموع	1965	27389	42628	47451	27143	14921	33407	28347	13862	39656	22339	12248	28263	339619	209064
منهم طالبات	952	17313	27077	29318	17177	9731	20869	18228	8759	24611	15188	7451	12390	209064	

6. توزيع الطلبة الجدد بالسنوات الأولى من التعليم العالي حسب الجامعة ومجال الدراسة (التصنيف الدولي)

الجامعة	الزيتونة	تونس	تونس المنار	فرطاج	منوبة	جندوبة	سوسة	المنستير	القيروان	صفاقس	قابس	قفصة	إ.ع.د.ت ⁽²⁾	المجموع	منهم طالبات
مجال الدراسة															
تكوين المكونين وعلوم التربية				118	50									168	152
فنون		541	293	293	672	84	653	477	608	504	293	196		4321	3229
آداب	558	1539	816	1253	1941	1103	1228	737	1272	749	947	851		12994	9774
أعمال تجارية وإدارة		1390	447	1786	1121	302	1460	778	281	1487	284	170	1847	11353	7130
حقوق			1081	473		643	609		264	919	435			4424	3267
صحافة وعلوم الأخبار					367									367	273
علوم اجتماعية وسلوكيات		1026	547	455	504	450	468	368	45	808	176	125		4972	3264
رياضيات وإحصاء		60	75	97			35	239	175	127	138	77		1023	538
علوم الإعلامية والمتمهيديا		584	892	1012	838	794	940	981	518	1344	1195	413	2557	12068	6035
علوم الحياة			357	94	140	231		365		176	152	188		1703	1449
علوم فيزيائية		121	461	886			207	680		508	521	292		3676	2661
صناعات تحويلية وصناعات معالجة				169				145		65	64		600	1043	860
هندسة التعيير والبناءات				659			74				77		703	1513	492
هندسة وتقنيات مماثلة		668	1091	1950			911	1474	537	1452	879	554	4014	13530	4576
فلاحة، غابات وصيد بحري			161	581	222		194			342	221			1721	1157
صحة			1502		216	116	547	1009		657	86			4133	3101
خدمات اجتماعية			29	280			52			39				400	352
حماية المحيط			335	298						59	14			706	591
خدمات النقل							372			54				426	202
خدمات خاصة للأشخاص		145		167	468	226		58	99	274		86		1523	640
المجموع	558	6074	7794	10571	6317	4171	7750	7311	3799	9564	5482	2952	9721	82064	49743
منهم طالبات	332	3974	5048	6542	4084	2701	4729	4552	2322	5855	3760	1779	4065	49743	

(2): الإدارة العامة للدراسات التكنولوجية

7. توزيع الطلبة حسب مجال الدراسة (التصنيف الدولي) والمرحلة 2012/2011

المجموع	شهادات اخرى (3)	دكتوراه	ماجستير بحث	ماجستير مهني	الهندسة والهندسة المعمارية	مرحلة تحضيرية	دكتوراه في الطب والصيدلة	بكالوريوس	نظام أمد				الشهادة
									ماجستير مهني	ماجستير بحث	الإجازة التطبيقية	الإجازة الأساسية	
1191		19	32	12					22		1106		تكوين المكونين وعلوم التربية
18148	987	551	836	1					795	649	9274	5055	فنون
51343	1400	965	2528	347					983	3126	17487	24507	آداب
47102	765	818	808	446				753	5479	1967	21436	14630	أعمال تجارية وإدارة
20545	285	390	1880	313					958	1453	6797	8469	حقوق
1524	20	10	52	77					216	22	939	188	صحافة وعلوم الأخبار
17224	123	578	885	211	96				927	1478	6908	6018	علوم اجتماعية وسلوكيات
5645	54	326	382		335					750	139	3659	رياضيات وإحصاء
49505	7	579	856	228	4482	556			2574	1221	27306	11696	علوم الإعلامية والمعلوماتية
8604		912	532		488	114			387	1273	2386	2512	علوم الحياة
16434	42	953	847	20	773	375			794	1527	4793	6310	علوم فيزيائية
5146		152	270		770				525		3429		صناعات تحويلية وصناعات معالجة
7558	76	59	73	20	3430				231	95	3574		هندسة التعبير والبناءات
48207	2	1397	1634	89	7312	14776			1488	384	19911	1214	هندسة وتقنيات مماثلة
459	459												علوم بيطرية
6307		365	374		1407	2466			127		1536	32	فلاحة، غابات وصيد بحري
22451	701	58	234	1064			11198		245	80	8871		صحة
1181				21					12		713	435	خدمات اجتماعية
2141		6	40	46					411		1638		حماية المحيط
1763			87		28				303	95	941	309	خدمات النقل
7141	1	40	319	76					317	284	2463	3641	خدمات خاصة للأشخاص
339619	4294	8178	12669	2971	19121	18915	11198	753	16794	14404	141647	88675	المجموع

8. تطور عدد الطلبة في القطاع العمومي حسب ميدان الدراسة

2012/2011	2011/2010	2010/2009	2009/2008	2008/2007	2007/2006	مجال الدراسة
1191	1667	1618	1327	1301	1936	تكوين المكونين وعلوم التربية
18148	20245	19903	18017	17339	13964	فنون
51343	52832	58022	60572	57747	57950	آداب
47102	49816	54773	60199	61495	50726	أعمال تجارية وإدارة
20545	19866	19518	19741	21633	21846	حقوق
1524	1728	1763	2208	2570	3246	صحافة وعلوم الأخبار
17224	16470	17857	18821	21150	32363	علوم اجتماعية وسلوكيات
5645	6115	6952	7715	9713	9642	رياضيات وإحصاء
49505	50246	51382	50183	43871	40106	علوم الإعلامية والمعلوماتية
8604	8982	10087	11029	13205	12860	علوم الحياة
16434	16640	17785	17941	18259	16919	علوم فيزيائية
5146	5330	5259	5028	4057	4049	صناعات تحويلية وصناعات معالجة
7558	7311	6922	6743	5784	5830	هندسة التعمير والبناءات
48207	47450	44978	41341	35931	34206	هندسة وتقنيات مماثلة
459	468	450	454	407	462	علوم بيطرية
6307	6173	6044	5902	5917	6128	فلاحة، غابات وصيد بحري
22451	22429	20904	20225	18509	17464	صحة
1181	1159	1089	1118	657	625	خدمات اجتماعية
2141	2212	1641	1440	755	726	حماية المحيط
1763	1679	1565	1735	1693	1649	خدمات النقل
7141	8058	8960	8433	8835	7695	خدمات خاصة للأشخاص
339619	346876	357472	360172	350828	340392	المجموع

(3) شهادات التبريز والمراجعة في المحاسبة والطب البيطري والفنون والحرف وشهادة الدراسات التكميلية الشهادة الوطنية في التعمير والتهيئة وشهادة الإختصاص والأستاذية والشهادة ومرحلة تحضيرية آداب وعلوم اجتماعية الجامعية للدراسات التكنولوجية.

9. توزيع طلبة التعليم العالي الخاص حسب مجال الدراسة (التصنيف الدولي) و نوع الشهادة (2011-2012)

المجموع	شهادات أخرى (4)	ماجستير مهني	ماجستير بحث	هندسة	مرحلة تحضيرية	تقني سامي	إجازة تطبيقية	إجازة أساسية	نوع الشهادة	مجال الدراسة
61	1						21	39		آداب
3932	33	1055	142				546	2156		أعمال تجارية وإدارة
2			2							الرياضيات والإحصاء
3587			4				3583			الصحة
838		13	91				46	688		حقوق
173							2	171		علوم اجتماعية وسلوكيات
4611		161		3254	463	11	359	363		علوم الإعلامية والملتيميديا
243				243						علوم الحياة
372	71	32					237	32		فنون
1218	468			742			8			هندسة التعمير والبناءات
2736				1595	1093		48			هندسة وتقنيات مماثلة
17773	573	1261	239	5834	1556	11	4850	3449		المجموع

10. تطور عدد الطلبة المسجلين بالتعليم العالي حسب القطاع

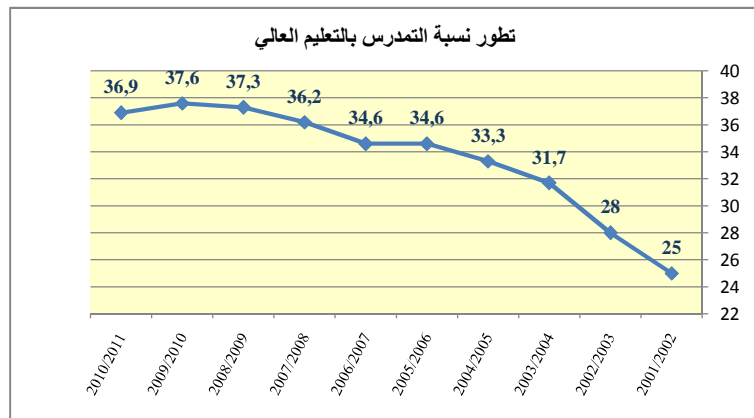
11/12	10/11	09/10	08/09	07/08	06/07	السنة الجامعية
339619	346876	357472	360172	350828	340392	القطاع العمومي
17773	15054	12586	8892	6023	4108	القطاع الخاص
357392	361930	370058	369064	356851	344500	المجموع

11. التكوين المستمر و التكوين عن بعد

المجموع	ماجستير	مرحلة تكوين المهندسين	مرحلة اولى وثانية	مرحلة قصيرة	مرحلة الدراسة	نوع التكوين
3073	282	264	1239	1288		تكوين حضوري
1225	40	263	247	675		تكوين عن بعد
4298	322	527	1486	1963		المجموع العام

12. تطور نسبة التمدرس بالتعليم العالي

النسبة (%)	السنة الجامعية	النسبة (%)	السنة الجامعية
34,6	2007/2006	25	2002/2001
36,2	2008/2007	28	2003/2002
37,3	2009/2008	31,7	2004/2003
37,6	2010/2009	33,3	2005/2004
36,9	2011/2010	34,6	2006/2005



(4) شهادات أخرى: شهادة الأستاذية، شهادة المراجعة في المحاسبة، الشهادة الوطنية في الفنون والحرف، الشهادة الوطنية للهندسة المعمارية...

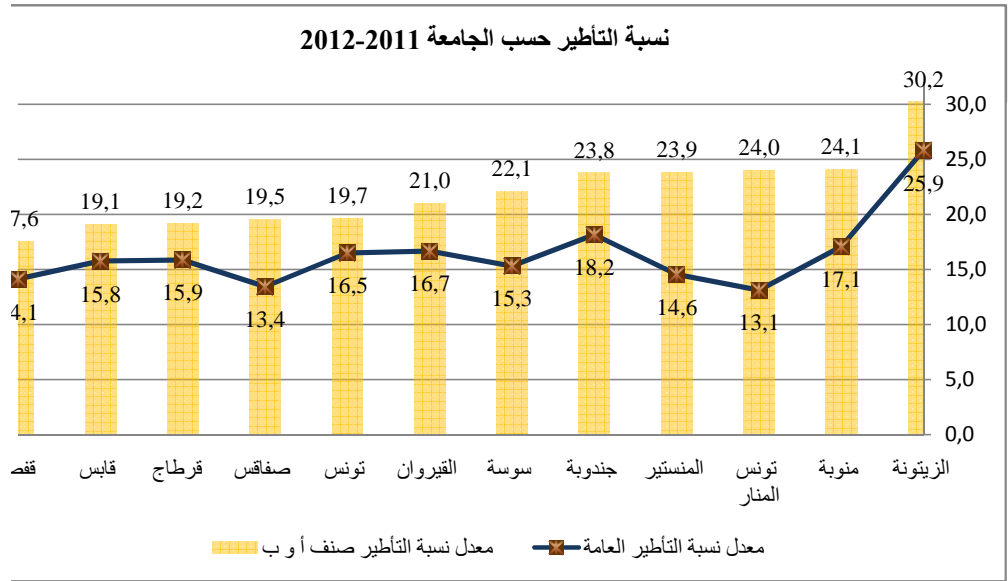
13. توزيع عدد المدرسين بالتعليم العالي حسب الرتبة

الرتبة	قارون	متعاقدون	المجموع	منهم إناث
أستاذ تعليم عالي	1105		1105	169
أستاذ محاضر	792	1	793	165
أستاذ مساعد	4904		4904	1940
مساعد	4014	3399	7413	4415
إطار الطب الجامعي	2211		2211	967
محاضر تكنولوجيا	93		93	22
تكنولوجي	1300		1300	498
مساعد تكنولوجي		629	629	381
مدرسين أجانب		264	264	93
رتب أخرى (5)	3200	499	3698	1929
المجموع	17619	4791	22410	10579
منهم إناث	7650	2929	10579	

14. تطور عدد مدرسي التعليم العالي

الرتبة	السنة الجامعية	2008/2007	2010/2009	2011/2010	2012/2011
أستاذ تعليم عالي و أستاذ محاضر	1671	1731	1753	1898	
أستاذ مساعد ومساعد	9598	11461	11650	12317	
إطار طبي جامعي	1515	1812	2165	2211	
الإطار التكنولوجي	1860	1999	2068	2022	
رتب أخرى (5)	3687	3919	3651	3698	
أجانب	276	288	265	264	
المجموع	18607	21210	21552	22410	

15. نسبة التأطير حسب الجامعة 2012-2011



16. الإطار الإداري والتقني والعملة

الرتبة	العدد	منهم إناث	نسبة الإناث
إطار إداري	3310	2129	64,32%
إطار تقني	1596	673	42,17%
عملة	5334	1936	36,30%
المجموع	10240	4738	46,27%

(5) الرتب الأخرى تتكون من حرفيين ومهندسين وخبراء وأساتذة التعليم الثانوي...

-III- البكالوريا وخريجي التعليم العالي

1. توزيع الناجحين في البكالوريا حسب الولاية ونوع البكالوريا

الولاية	نوع البكالوريا	آداب	رياضيات	علوم تجريبية	تقنية	اقتصاد وتصريف	إعلامية	رياضة	المجموع
تونس		1045	1824	1754	933	2289	683	104	8632
أريانة		528	876	878	256	848	388	12	3786
بن عروس		848	807	992	421	1257	411	26	4762
منوبة		437	336	522	320	667	172	2	2456
نابل		680	822	1036	650	1091	471	20	4770
زغوان		217	99	211	185	228	47	19	1006
بنزرت		635	646	858	462	999	244	20	3864
باجة		395	270	458	237	506	174	17	2057
جندوبة		669	277	659	273	536	264	21	2699
الكاف		616	291	480	261	284	177	21	2130
سليانة		571	199	348	237	276	170	18	1819
سوسة		666	700	1204	608	946	297	60	4481
المنستير		698	721	1077	769	733	358	32	4388
المهدية		699	274	557	363	456	319	42	2710
صفافس		975	1334	1496	978	1292	609	70	6754
القيروان		1063	462	833	292	556	342	79	3627
القصرين		1414	469	637	306	380	414		3620
سيدي بوزيد		1159	279	514	368	344	365	58	3087
قابس		736	447	654	360	342	295	21	2855
منين		930	368	802	489	417	339	25	3370
تطاوين		316	163	308	131	137	111		1166
قفصة		1049	488	763	354	230	292	48	3224
توزر		220	85	182	105	101	78	23	794
قبلي		395	115	326	158	239	118	17	1368
المجموع		16961	12352	17549	9516	15154	7138	755	79425

المصدر: وزارة التربية والتعليم

2. خريجي التعليم العالي (2011)

1.2 عدد المتخرجين المتحصلين على الشهادة الأولى

الإشراف	عدد المترشحين		عدد الناجحين		نسبة النجاح لدى الإناث	نسبة النجاح
	المجموع	منهم إناث	المجموع	منهم إناث		
وزارة التعليم العالي والبحث العلمي	67570	44255	58927	38985	88,1%	87,2%
المؤسسات الخاضعة لإشراف مزدوج	6832	4463	6603	4357	97,6%	96,6%
المجموع	74402	48718	65530	43342	89,0%	88,1%

2.2 عدد المتخرجين المتحصلين على شهادة ثانية فما أكثر

الإشراف	نوع الشهادة	مجموع المتخرجين	نسبة الإناث
وزارة التعليم العالي والبحث العلمي والتكنولوجيا	دكتوراه	912	53,2%
	ماجستير بحث	3581	64,6%
	ماجستير مهني	2507	58,1%
	ماجستير بحث (نظام إمد)	60	78,3%
	ماجستير مهني (نظام إمد)	779	62,9%
	شهادات أخرى ⁽⁶⁾	378	40,5%
	المجموع	8217	60,2%
إشراف مزدوج	دكتوراه	47	42,6%
	ماجستير بحث	258	72,1%
	ماجستير مهني	81	48,1%
	المجموع	386	63,5%
	المجموع العام	8603	60,3%

(6) شهادات أخرى: التبريز، شهادة المراجعة في المحاسبة، شهادة الدراسات التكميلية، التأهيل الجامعي.

3. توزيع الخريجين حسب الجامعة ونوع الشهادة (الشهادة الأولى)

المجموع	شهادات أخرى (7)	الشهادة الوطنية لدكتور في الطب البيطري	الدكتوراه في الطب والصيدلة وطب الأسنان	الهندسة والهندسة المعمارية	أستاذية	مرحلة قصيرة (نظام قديم)	إجازة تطبيقية (إمد)	إجازة أساسية	نوع الشهادة	الجامعة
297								106	191	الزيتونة
4980	117				1274			1533	2056	تونس
7308			395	817	746			3072	2278	تونس المنار
7904	48			1227	728	38		3160	2703	قرطاج
4576	291	89		286	505			1713	1692	منوبة
3767				179	629			2063	896	جندوبة
6802	106		173	452	834			2916	2321	سوسة
5263			669	347	218			2827	1202	المنستير
2927					193			1909	825	القروان
7356	51		217	632	863			2662	2931	صفاقس
3454					224			1865	1365	قفصة
4140	35			312	295			2033	1465	قابس
6756						18	6738			المعهد العليا للدراسات التكنولوجية
65530	648	89	1454	4252	6509	56	32597	19925		المجموع

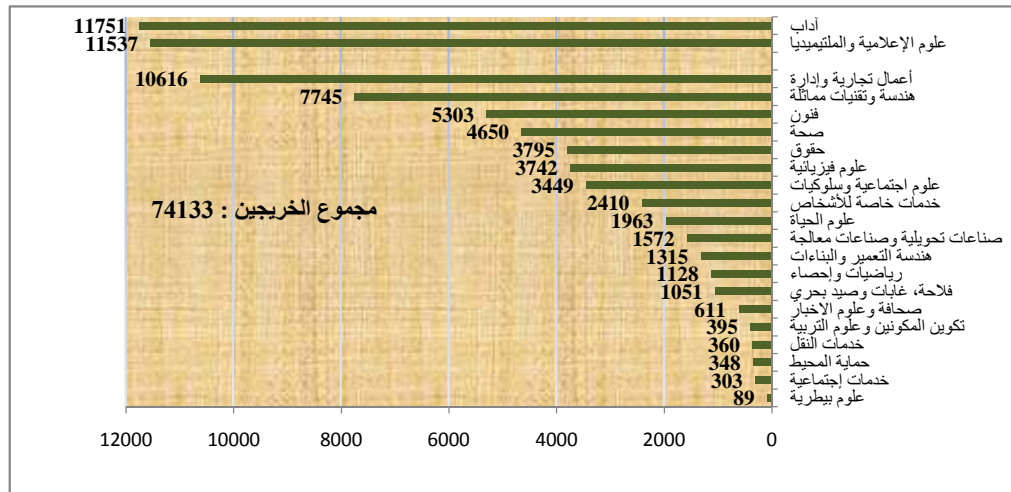
(7) شهادات أخرى: الشهادة الوطنية في التعمير والتهيئة، الشهادة الوطنية للفنون والحرف، شهادة إختصاص

4. توزيع الخريجين حسب الجامعة ونوع الشهادة (الشهادة الثانية فما أكثر)

المجموع العام	المجموع	شهادات أخرى (8)	دكتوراه	ماجستير مهني (نظام إمد)	ماجستير بحث (نظام إمد)	ماجستير بحث	ماجستير مهني	نوع الشهادة	الجامعة
349	52	0	15				16	21	الزيتونة
5855	875	15	109	31			354	366	تونس
8735	1427	21	292				790	324	تونس المنار
9250	1346	118	148				864	216	قرطاج
5265	689	143	42	70	1	279	154		منوبة
3988	221	0				90	131		جندوبة
7782	980	12	25	163	5	306	469		سوسة
5740	477	0	74	3		288	112		المنستير
3319	392	0		231	25	43	93		القروان
9025	1669	69	239	192		703	466		صفاقس
3678	224	0		27		33	164		قفصة
4391	251	0	15	62	29	73	72		قابس
6756									المعهد العليا للدراسات التكنولوجية
74133	8603	378	959	779	60	3839	2588		المجموع

(8) شهادات أخرى: التبريز، شهادة المراجعة في المحاسبة، شهادة الدراسات التكميلية، التأهيل الجامعي.

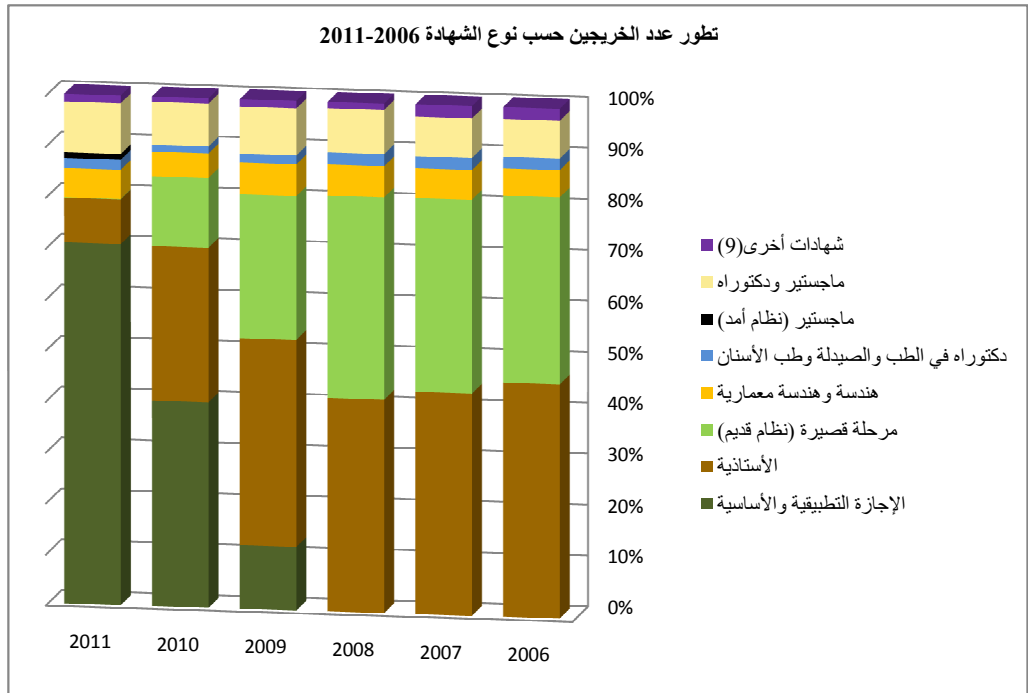
5. توزيع الخريجين حسب ميدان الدراسة



6. تطور عدد الخريجين حسب نوع الشهادة 2006-2011

الشهادة	2011	2010	2009	2008	2007	2006
الإجازة التطبيقية والأساسية	52522	34715	8191	-	-	-
مرحلة قصيرة (نظام قديم)	56	11782	18516	24069	22282	20751
الأستاذية	6509	26076	26660	25389	25566	25995
هندسة وهندسة معمارية	4252	4157	4086	3711	3420	3015
دكتوراه في الطب والصيدلة وطب الأسنان	1454	1137	1136	1430	1370	1287
ماجستير (نظام أمد)	839	-	-	-	-	-
ماجستير ودكتوراه	7386	7275	6070	5243	4554	4197
شهادات أخرى ⁽⁹⁾	1115	893	971	771	1406	1314
المجموع	74133	86035	65630	60613	58598	56559

(9) شهادات أخرى: التبريز، شهادة المراجعة في المحاسبة، شهادة الدراسات التكميلية، التأهيل الجامعي، الشهادة الوطنية في التعمير والتهيأة، الشهادة الوطنية للفنون والحرف، شهادة إختصاص.



7. المعادلات الممنوحة لشهادات التعليم العالي الخاص والأجنبية

الشهادة	تقني سامي	إجازة	أستاذية	مهن طبية	شهادة مهندس	ماجستير ودكتوراه	المجموع
ميدان الدراسة							
علوم إقتصادية	10	163	163			227	563
علوم قانونية	8	41	72			37	158
آداب وعلوم إنسانية	64	25	44		35	30	198
علوم إجتماعية	9	2	5			6	22
علوم أساسية وهندسة	40	19	31		473	370	933
علوم طبية	0	752		244			996
المجموع	131	1002	315	244	508	670	2870

IV الخدمات الجامعية

1. عدد المنح المسندة حسب الديوان

المجموع	مرحلة ثالثة		مرحلة أولى وثانية		المرحلة الديوان
	أجانب	تونسيون	أجانب	تونسيون	
46639	(-)	8604	(-)	38035	ديوان الخدمات الجامعية للشمال
31016	3	3742	118	27153	ديوان الخدمات الجامعية للوسط
34959	16	4785	72	30086	ديوان الخدمات الجامعية للجنوب
112614	19	17131	190	95274	المجموع

- منح الدولة المسندة للطلبة التونسيين بالخارج

المجموع	منح أخرى ⁽¹⁰⁾	ماجستير ودكتوراه	مرحلة أولى وثانية	الممنوحين بالخارج
1709	971	100	638	

2. عدد القروض المسندة حسب الديوان

المجموع	مرحلة ثالثة	مرحلة أولى وثانية	المرحلة الديوان
(-)	(-)	(-)	ديوان الخدمات الجامعية للشمال
708	49	659	ديوان الخدمات الجامعية للوسط
802	63	739	ديوان الخدمات الجامعية للجنوب
1510	112	1398	المجموع

- القروض المسندة من قبل الدولة للطلبة التونسيين بالخارج

572	عدد القروض المسندة بالخارج
-----	----------------------------

(-) معطيات غير متوفرة

3. عدد القروض المسندة من قبل الصناديق الإجتماعية

3758	الصندوق الوطني للتقاعد والحيطة الإجتماعية
3501	الصندوق الوطني للضمان الإجتماعي
7259	المجموع

(10): تضم المنح المسندة : الطلبة المقيمين في الطب ومنح التعاون ومنح التداول

4. السكن الجامعي حسب الولايات

الولاية	عدد الأحياء	عدد المبيتات	عدد الطلبة المقيمين	عدد الطلبة المسجلين (بالجهة) (II)	نسبة الإيواء (%)
تونس الكبرى	11	26	18864	123501	15,3
نابل	1	2	2915	11910	24,5
زغوان		1	756	1330	56,8
بنزرت	1	2	2164	9370	23,1
باجة	1		1115	2595	43,0
جندوبة	1	1	1781	8893	20,0
الكاف	1	1	1270	4144	30,6
سليانة	1		581	1318	44,1
سوسة	4	3	3629	32174	11,3
المنستير	3	4	3423	21968	15,6
المهديّة		2	1689	8153	20,7
صفاقس	5	5	6776	39507	17,2
القيروان	3	2	2913	13155	22,1
القصرين	1	1	716	2046	35,0
سيدي بوزيد	1		95	900	10,6
قابس	2	2	2435	21033	11,6
مدنين	1	1	716	3012	23,8
تطاوين	1		196	466	42,1
قفصة		2	1250	11169	11,2
توزر	1		481	1329	36,2
قبلي	1		160	441	36,3
المجموع	40	55	53925	318414	16,9

(II) يخص الطلبة النظاميين دون إعتبار طلبة المعاهد العليا للتدريب و المعهد العالي لإطارات الطفولة بقرطاج درمش والمدرسة العليا للمواصلات والمعاهد العليا للتربية البدنية ومدرسة الطب البيطري بسيدي ثابت و المدارس العليا للفلاحة بمقرن و ماطر و طبرقة و مجاز الباب و شط مريم و المعهد التحضيري

5. المطاعم الجامعية

الولاية	عدد المطاعم الجامعية	عدد الأكلات الموزعة يوميا	الولاية	عدد المطاعم الجامعية	عدد الأكلات الموزعة يوميا
تونس	11	9440	المنستير	5	7949
أريانة	2	2770	المهديّة	1	2690
بن عروس	5	3523	صفاقس	7	8886
منوبة	2	2972	القيروان	3	5064
نابل	2	2289	القصرين	2	1182
زغوان	1	691	سيدي بوزيد	1	390
بنزرت	3	3472	قابس	4	8669
باجة	1	906	مدنين	2	935
جندوبة	2	1798	تطاوين	1	234
الكاف	2	1891	قفصة	2	3264
سليانة	1	707	توزر	1	666
سوسة	5	4582	قبلي	1	233
المجموع	67	75203			