




REPUBLIQUE TUNISIENNE
Ministère de l'Enseignement Supérieur
et de la Recherche Scientifique

Les classements internationaux des universités tunisiennes 2023-2024

DIRECTION GENERALE
DE LA RECHERCHE SCIENTIFIQUE



Les classements des universités tunisiennes

Le positionnement de la Tunisie dans les classements internationaux des universités reflète l'importance de l'effort déployé par la communauté scientifique et les autorités de tutelle en vue de promouvoir une recherche scientifique tunisienne de qualité hautement compétitive.

Le rayonnement scientifique des universités tunisiennes se traduit à travers leurs entrées et la consolidation de leurs places dans de nombreux classements internationaux tels que:

- Times Higher Education –THE
- QS World University Rankings
- University Ranking by Academic Performance (URAP)
- U.S. News Best Global Universities Rankings
- Academic Ranking of World Universities (ARWU) : Également connu sous le nom de classement de Shanghai
- CWTS Leiden Ranking

Les universités tunisiennes se distinguent particulièrement dans certains domaines de recherche. Leurs résultats exceptionnels témoignent d'une recherche universitaire tunisienne dynamique et ambitieuse.

Les chiffres clés

- **0,8 %**: part du PIB consacrée à la recherche et développement.
- **5,70** : nombre de chercheurs pour mille actifs en Tunisie, dont 54 % des chercheurs femmes.
- **10 559** étudiants inscrits en doctorat (rentrée 2021-2022).
- **1 865** doctorats délivrés en 2022.
- **12e** rang mondial, selon GII, en production d'articles scientifique et techniques se rapportant au PIB
- **5e** rang mondial, selon GII, en Diplômés en Science et études d'ingénieurs
- **58 %** : part des co-publications internationales de la Tunisie.

Les classements internationaux des universités

Le secteur de l'enseignement supérieur et de la recherche scientifique est devenu hautement compétitif. Ainsi, bien que les classements ne soient pas une fin en soi, il est nécessaire de comparer et de classer les universités. Ces classements contribuent à promouvoir le rayonnement, l'attractivité et la visibilité de nos universités.

Dans cette optique, le MESRS appuie les initiatives des universités tunisiennes visant à mieux comprendre les critères, les sources de données et les méthodes de calcul utilisés par les divers classements, en mettant l'accent sur six classements internationaux, qu'ils soient globaux ou par domaine de recherche.

THE (Times Higher Education World University Rankings):
Palmarès universitaire annuel publié par le magazine Times Higher Education (THE) et établi en collaboration avec Elsevier.

QS (QS World University Rankings):
Classement mondial annuel des universités publié par Quacquarelli Symonds société britannique spécialisée dans l'analyse des établissements d'enseignement supérieur.

URAP (University Ranking by Academic Performance)
Classement mondial des universités produit par l'Université Informatics Center (UIC) de l'Université du Moyen-Orient, basée en Turquie. Le URAP vise à évaluer les performances académiques des universités à l'échelle internationale en se concentrant sur plusieurs critères clés.

U.S. News (Best Global Universities Rankings) : Le U.S. News & World Report est une publication américaine renommée qui produit divers classements et évaluations dans plusieurs domaines, y compris les universités.

ARWU (Academic Ranking of World Universities) :
Classement mondial des universités appelé « Classement de Shanghai »






CWTS Leiden Ranking :
Classification mondiale des universités basée exclusivement sur des indicateurs bibliométriques et établis par l'Université de Leiden aux Pays-Bas.

Les critères de THE

Édité par le *Times Higher Education* (THE), un périodique britannique spécialisé dans le domaine de l'enseignement supérieur, ce classement repose sur des sondages de réputation menés auprès des universitaires et/ou des entrepreneurs. Il inclut également une gamme diversifiée de critères visant à englober les divers aspects de l'activité universitaire. Chaque année, il se compose de trois publications principales : le World University Ranking, l'Impact Rankings, et le World University Rankings by subject.



Source de données :
Scopus (Elsevier)

Critères	Indicateurs	Pondération
Citations- Research influence	1. Citations impact (normalized average citations per paper) (Database: Thomson Reuter's Web of Science)	 30%
Teaching-the learning environment	1. Income per academic 2. Reputational survey – teaching 3. PhD awards per academic 4. PhD awards / bachelor's awards 5. Undergraduates admitted per academic	 30%
Research – volume, income and reputation	1. Papers academic and research staff 2. Research income (scaled) 3. Reputation survey – research	 30%
International mix- staff and students	1. Ratio of international to domestic students 2. Ratio of international to domestic staff 3. Proportion of internationally co-authored research papers	 7.5%
Industry income- innovation	1. Research income from industry (per academic staff)	 2.5%

Classement des universités tunisiennes par THE

Classement mondial des universités selon THE : 2024

Le classement mondial des universités du *Times Higher Education* pour l'année 2024 répertorie 1906 universités réparties dans 108 pays et régions. Cette évaluation repose sur une nouvelle méthodologie intégrant 18 indicateurs de performance minutieusement calibrés, évaluant la performance d'un établissement dans cinq domaines clés : l'enseignement, l'environnement de recherche, la qualité de la recherche, l'interaction avec l'industrie et les collaborations internationales.

Pour l'édition de 2024, plus de 134 millions de citations ont été analysées, issues de 16,5 millions de publications de recherche. De plus, le classement a intégré les réponses à une enquête menée auprès de 68 402 chercheurs à travers le monde.

▪ Classement des universités tunisiennes selon THE-World University Rankings : 2024

Université	Classement	Score
Tunis El Manar	801-1000	32.7-36.9
Sfax	1001-1200	28.3-32.6
Carthage	1201-1500	22.8-28.2
Manouba	1201-1500	22.8-28.2
Monastir	1201-1500	22.8-28.2
Sousse	1201-1500	22.8-28.2
Tunis	1201-1500	22.8-28.2
Gabès	1501+	9.7-22.7

Classement des universités arabes : 2023

Le classement 2023 des universités arabes du *Times Higher Education* met en lumière la qualité de l'enseignement supérieur dans la région arabe. La méthodologie repose sur le même cadre que le classement mondial des universités, mais des ajustements ont été effectués et de nouveaux indicateurs ont été intégrés pour mieux refléter les caractéristiques et les missions des universités du Moyen-Orient et d'Afrique du Nord.

Les universités sont évaluées sur l'ensemble de leurs missions principales – enseignement, recherche, interaction avec la société et perspectives internationales – afin de fournir des comparaisons exhaustives et équilibrées.

▪ **Classement des universités tunisiennes selon THE-Arab University Rankings : 2023**

Université	Classement	Score
Tunis El Manar	25	81.0
Sfax	39	73.1
Tunis	61-70	59.7-63.8
Monastir	71-80	56.4-59.0
Sousse	71-80	56.4-59.0
Carthage	91-100	51.3-53.5
Gabès	101-120	43.3-51.1
Manouba	101-120	43.3-51.1
Gafsa	161+	16.8-34.7
Jendouba	161+	16.8-34.7

Classement mondial des universités par domaine

Le classement par domaine de recherche repose sur les mêmes indicateurs de performance fiables et rigoureux que le classement mondial des universités du *Times Higher Education 2024*, mais la méthodologie a été ajustée pour s'adapter à chaque domaine spécifique de recherche.

▪ **Classement des universités tunisiennes selon THE-World University Rankings by subject : 2024**

Université	Engineering	Social Science	Computer Science	Business and economics	Clinical and health	Life Science	Physical Science
Tunis El Manar	501-600		601-800	401-500	601-800	601-800	801-1000
Sfax	801-1000	601-800	601-800	601-800	601-800	501-600	801-1000
Sousse	1000+		601-800	601-800	801-1000	601-800	801-1000
Monastir	601-800		801-1000	801+	801-1000	601-800	1001+
Carthage	801-1000	601-800	801-1000	601-800		801-1000	1001+
Manouba			801-1000	601-800		601-800	
Gabès	1001+		801-1000				1001+
Tunis	1001+		801-1000	801+			1001+

Classements d'impact : 2023

Le classement *Times Higher Education Impact Rankings* est une évaluation mondiale qui compare les universités par rapport aux objectifs de développement durable (ODD) des Nations Unies. Ce classement utilise des indicateurs soigneusement calibrés pour offrir une comparaison complète et équilibrée dans quatre grands domaines: la recherche, la gestion, la sensibilisation et l'enseignement.

L'édition 2023 de *l'Impact Rankings* marque la cinquième année de ce classement, et il comprend 1705 universités de 115 pays et régions à l'échelle mondiale.

Classement des universités tunisiennes selon le classement THE-Impact Rangings: 2023

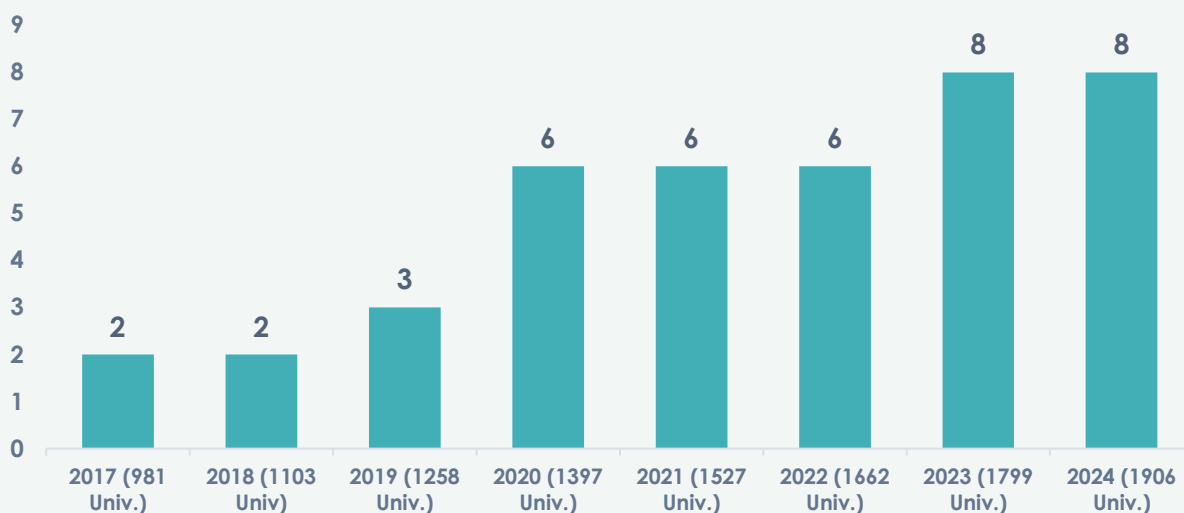
Université	Classement	ODD
Tunis El Manar	201-300	
Sousse	601-800	
Manouba	801-1000	
Sfax	801-1000	
Carthage	1001+	
Monastir	1001+	
Tunis	1001+	



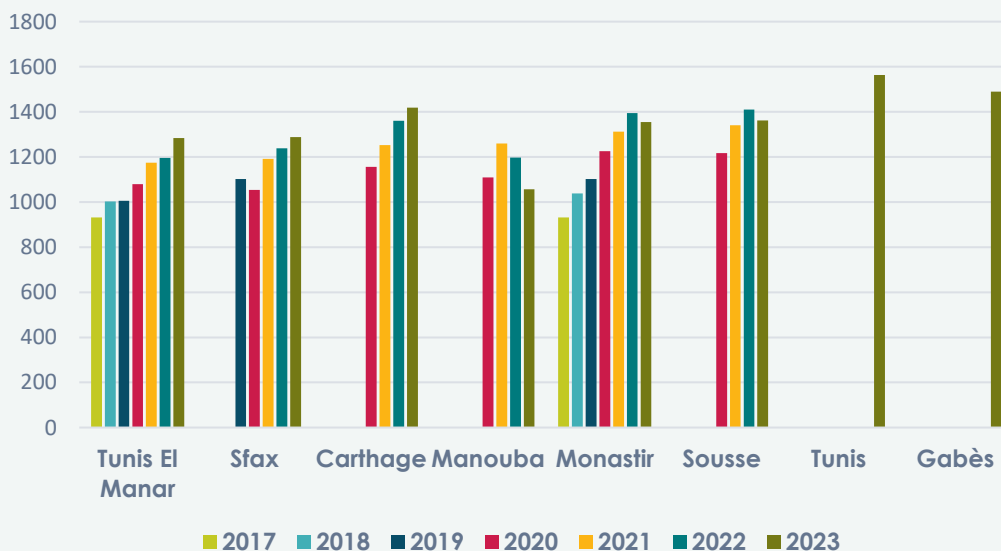
Evolution des scores des universités tunisiennes

La présence de 8 universités tunisiennes en 2024 dans le classement dévoilé par *Times Higher Education* est un signe de reconnaissance significatif au niveau international du potentiel scientifique de la Tunisie. Ce classement est souvent considéré comme l'un des plus prestigieux et des plus influents dans le domaine de l'enseignement supérieur et de la recherche.

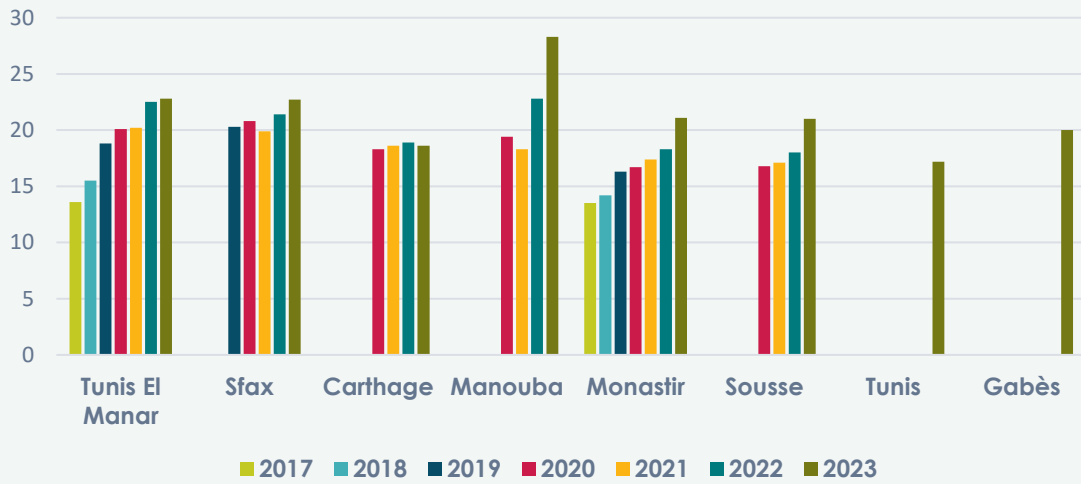
- **Evolution du nombre des universités en Tunisie et dans le monde dans le classement *THE-World University Rankings***



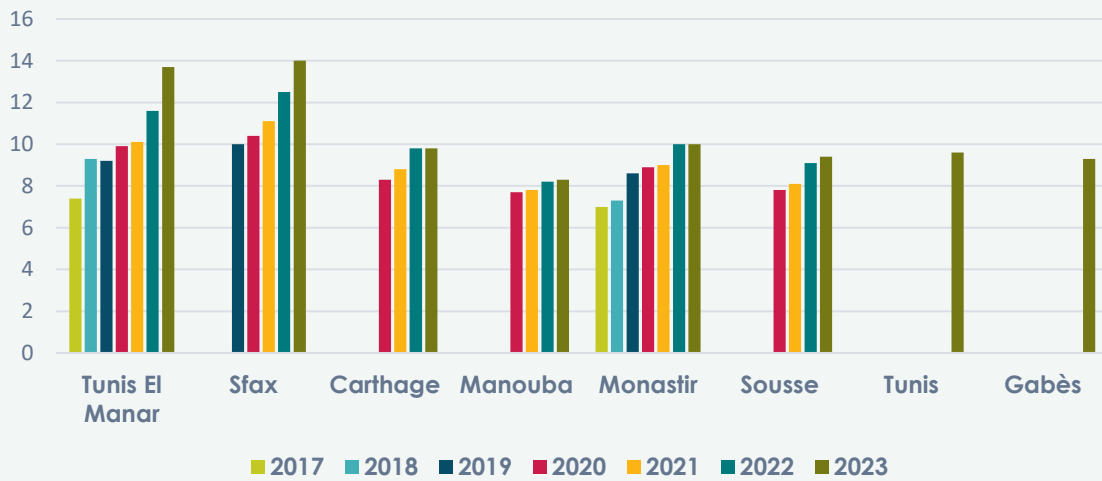
- **Evolution du classement des universités tunisiennes dans le classement : *THE-World University Rankings***



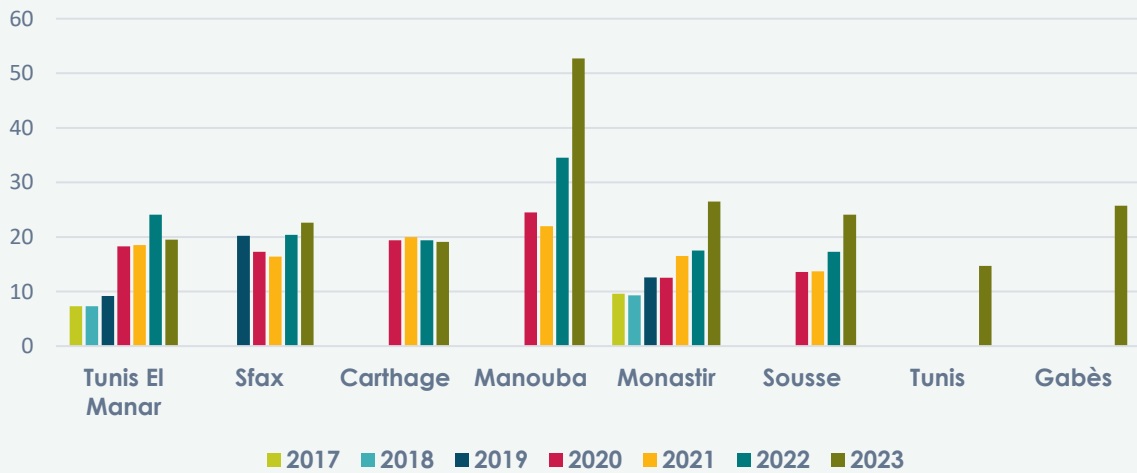
- Evolution des scores totaux des universités tunisiennes dans le classement : THE-World University Rankings



- Evolution des scores du critère « Research » des universités tunisiennes dans le classement : THE-World University Rankings



- Evolution des scores du critère « Citation » des universités tunisiennes dans le classement : THE-World University Rankin









Les critères de QS

Établi par *Quacquarelli Symonds (QS)*, une agence britannique spécialisée dans le domaine de l'éducation, le classement QS se fonde sur des critères similaires à ceux de THE, notamment la réputation académique et la qualité de la recherche. Il met également en avant le nombre de citations obtenues, la proportion d'étudiants et de professeurs étrangers, ainsi que le ratio étudiants-encadrants.



Source de données :
Scopus (Elsevier)

Critères	Indicateurs	Pondération
Academic reputation	Annual survey conducted by QS designed to evaluate the perceptions of 130 000 academics from around the world regarding the best institutions in terms of research.	 40%
Employer reputation	Taken from the annual QS survey of over 75 000 employers around the world on the institutions providing the best professionals.	 10%
Faculty/ Student Ratio	Ratio between the number of academic staff and number of student	 20%
Citations per faculty	This ratio measures the average number of citations obtained per faculty member, and is an estimate of the impact and quality of the scientific work produced by universities.	 20%
International Faculty	Proportion of faculty members that are international.	 5%
International Students	Proportion of students that are international.	 5%

Classement des universités tunisiennes par QS

Classement mondial des universités : 2024

La 20^{ème} édition du QS World University Rankings présente 1 500 établissements répartis sur 104 sites, mettant particulièrement l'accent sur l'employabilité et la durabilité.

Cette année, QS a introduit une nouvelle méthodologie, en incorporant trois nouveaux indicateurs : la durabilité, les résultats en matière d'emploi et le réseau international de recherche.

Les résultats reposent sur l'analyse de 17,5 millions d'articles scientifiques ainsi que sur les avis de plus de 240 000 chercheurs et employeurs.

▪ Classement des universités tunisiennes selon : QS-World University Rankings 2024

Université	Classement	Score
Tunis El Manar	951-1000	n/a
Sfax	1001-1200	n/a
Sousse	1001-1200	n/a
Tunis	1201-1400	n/a

Classement des universités arabes : 2024

La 10^{ème} édition du classement mondial des universités QS pour la région arabe 2024 évalue les établissements sur la base de leur renommée mondiale, de leurs performances en recherche, de leurs ressources pédagogiques et de leur internationalisation. Elle se distingue par le nombre d'établissements inclus dans le classement, avec un total de 223 établissements provenant de 18 pays arabes.

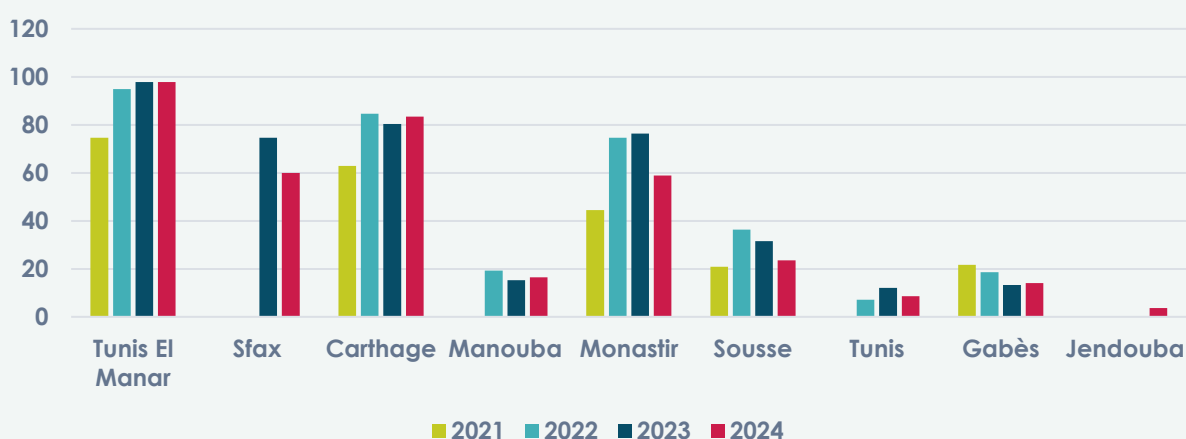
- **Classement des universités tunisiennes selon : QS-Arab Region University Rankings 2024**

Université	Classement	Score
Tunis El Manar	39	47.7
Sfax	61-70	n/a
Carthage	71-80	n/a
Monastir	81-90	n/a
Sousse	91-100	n/a
Tunis	121-130	n/a
Jendouba	131-150	n/a
Manouba	171-200	n/a
Gabès	171-200	n/a

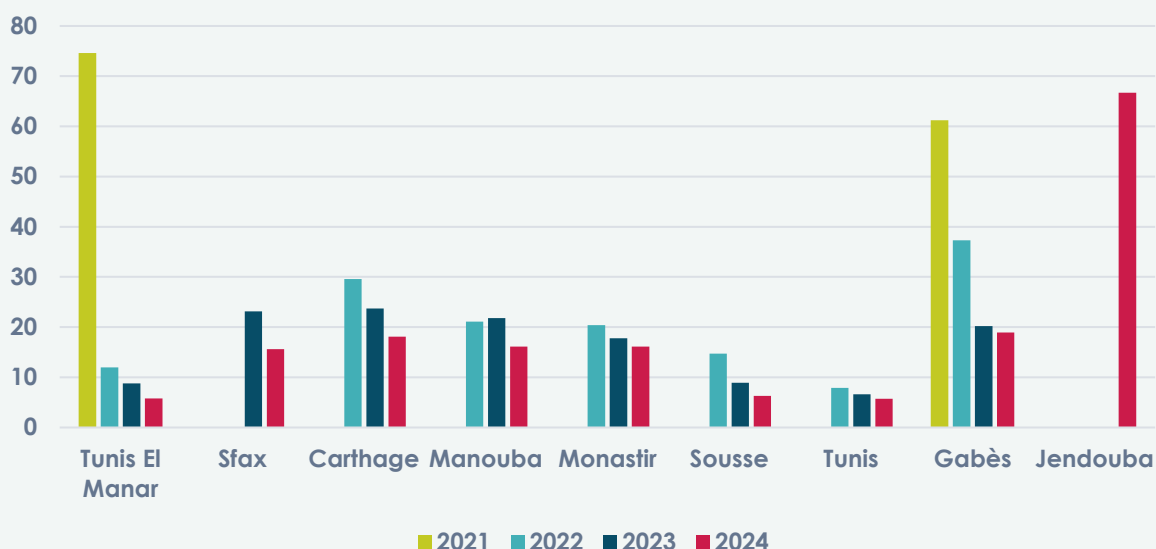
Evolution des scores des universités tunisiennes dans le classement : QS Arab Region University Rankings

L'évolution des performances des universités tunisiennes dans le classement QS Arab Region University Rankings, en particulier en ce qui concerne les indicateurs de recherche, revêt une importance croissante. Ces indicateurs de recherche englobent divers aspects, notamment la publication dans des revues scientifiques réputées, les citations des articles de recherche, les partenariats internationaux, ainsi que l'impact global de la recherche.

- **Evolution des scores des universités tunisiennes selon le critère « International Research Network »**



- Evolution des scores des universités tunisiennes selon le critère « Citations per paper »



Classement mondial des universités QS : Durabilité 2024

En utilisant une méthodologie basée sur des indicateurs spécifiquement conçus pour évaluer la capacité d'une institution à répondre aux défis environnementaux, sociaux et de gouvernance (ESG) mondiaux, le QS Sustainability Rankings 2024 révèle les performances de près de 1 400 universités à travers le monde.

- Classement des universités tunisiennes selon : QS World University Rankings: Sustainability 2024

Université	Classement	Score
Tunis El Manar	579	n/a
Sfax	731-740	n/a







Les critères de URAP

Le classement *University Ranking by Academic Performance* (URAP), est un classement universitaire développé par l'Institut d'informatique de l'université technique du Moyen-Orient. Depuis 2010, il publie des classements annuels nationaux et mondiaux des collèges et universités pour les 2000 meilleurs établissements.

Pour les classements mondiaux, URAP utilise des indicateurs de performance de la recherche, notamment le nombre d'articles, la citation, le nombre total de documents, le total de l'impact des articles, le total de l'impact des citations et la collaboration internationale.



Source de données :
Web of Sciences
(Clarivate)

Critères	Indicateurs	Pondération
Scientific Productivity	Number of Articles	 21%
Research Impact	Citations	 21%
Scientific Productivity	Total Documents	 10%
Research Quality	Article Impact Total	 18 %
	Citation Impact Total	 15 %
International Acceptance	International Collaboration	 15%

Classement des universités tunisiennes en 2024 par **URAP**

Classement mondial des universités : 2023-2024

URAP World Ranking, aussi appelé *University Ranking by Academic Performance*, se base sur six critères de performance de la recherche. Ces critères évaluent à la fois la qualité et la quantité des publications répertoriées dans la base de données *Web of Science*, ainsi que l'importance de la collaboration internationale dans le domaine de la recherche scientifique.

Classement des universités tunisiennes selon : URAP World Ranking (2023-2024)

Université	Classement	Score
Tunis El Manar	625	314.41
Sfax	766	291.5
Monastir	942	269.59
Carthage	1001	263.74
Sousse	1457	215.98
Gabès	1787	189.81
Manouba	2045	170.84
Tunis	2267	155.20

Classement mondial des universités par domaine

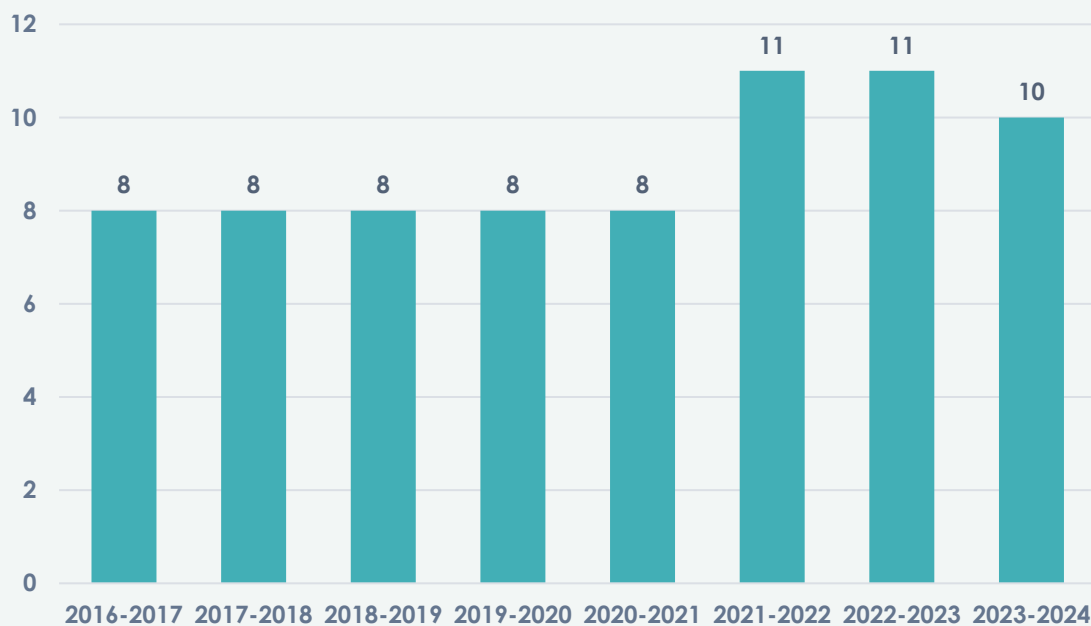
Le classement URAP par domaine se base sur les données fournies par *Clarivate Analytics InCites* concernant les articles et les citations. Aucune donnée subjective issue de commentaires personnels obtenus par le biais d'enquêtes ou de méthodes similaires n'est prise en compte. Ce classement fournit une évaluation des performances académiques des cinq dernières années, en se concentrant sur l'impact des articles, le nombre total de documents et de citations des universités dans le domaine concerné, ainsi que sur les indicateurs de coopération internationale.

▪ **Classement des universités tunisiennes selon URAP Field Based Rankings : 2022-2023**

	Tunis El Manar	Sfax	Sousse	Monastir	Carthage	Gabès
Engineering	579	323	1160	606	665	1043
Computing Sciences	488	438			502	
Biological Sciences	716	696	1436	1001	831	
Artificial Intelligence		249				
Mathematical Sciences	438	548	784	490	705	
Agriculture	704	769			591	
Mechanical Engineering	528	470		585	786	931

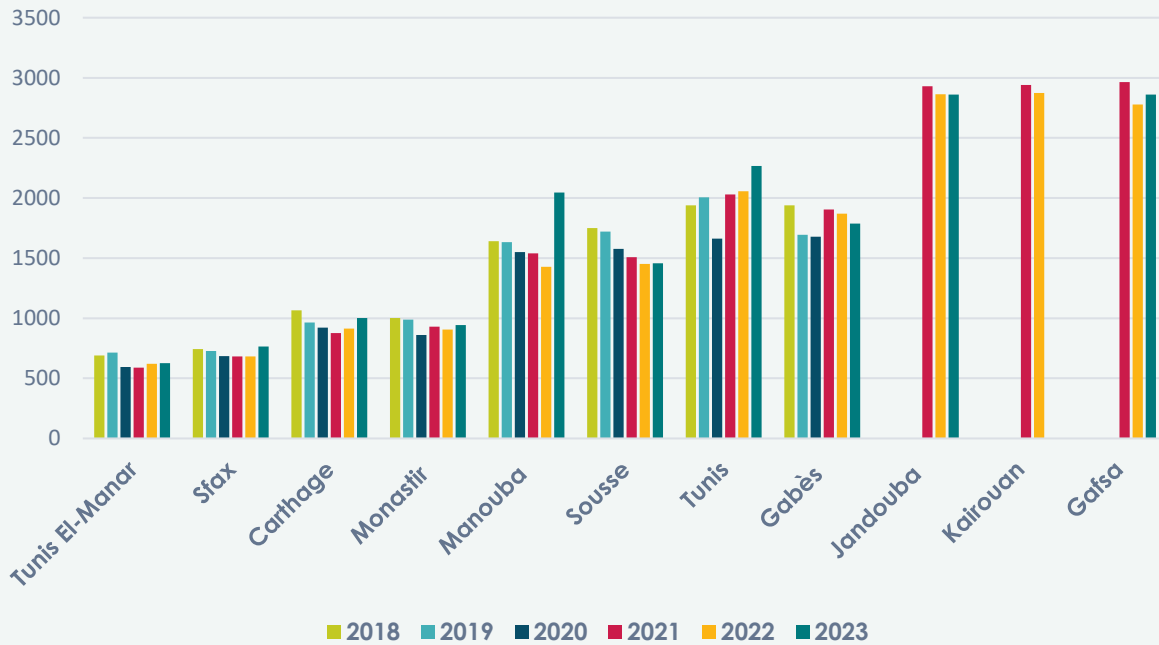
Evolution des scores des universités tunisiennes dans le classement URAP

▪ **Evolution du nombre des universités en Tunisie dans le classement URAP**



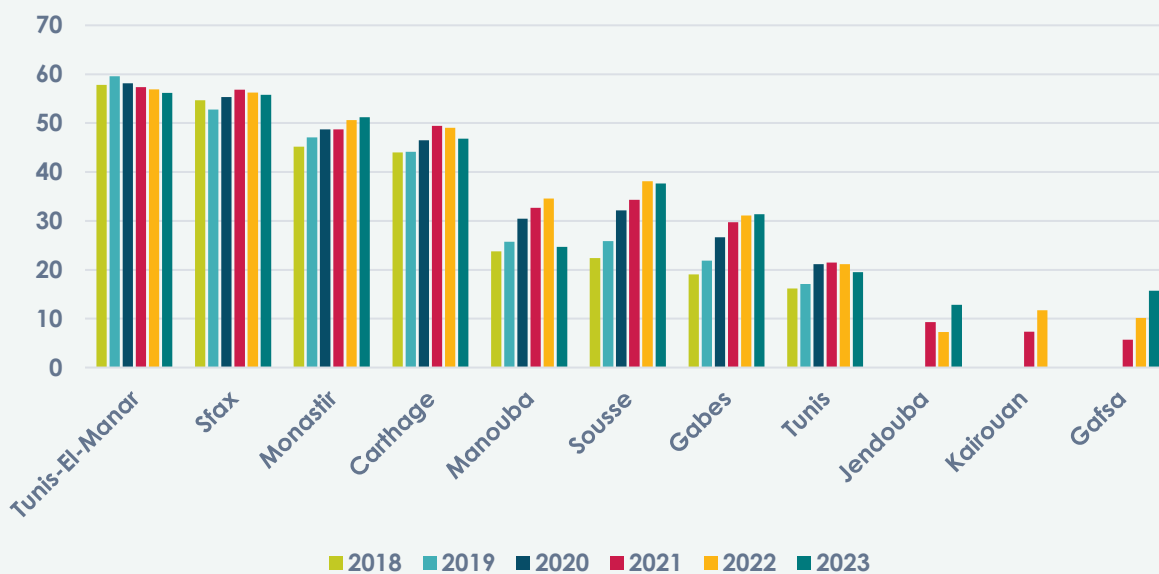
- **Evolution du classement des universités tunisiennes dans le classement URAP**

L'URAP traite les données provenant de près de 2500 établissements d'enseignement supérieur (en 2010) afin de les classer en fonction de leurs performances académiques. Les niveaux de réussite des établissements sont déterminés en fonction de la performance des indicateurs. Environ 2500 établissements sont inclus dans l'analyse, mais seuls les 2000 meilleurs sont notés.



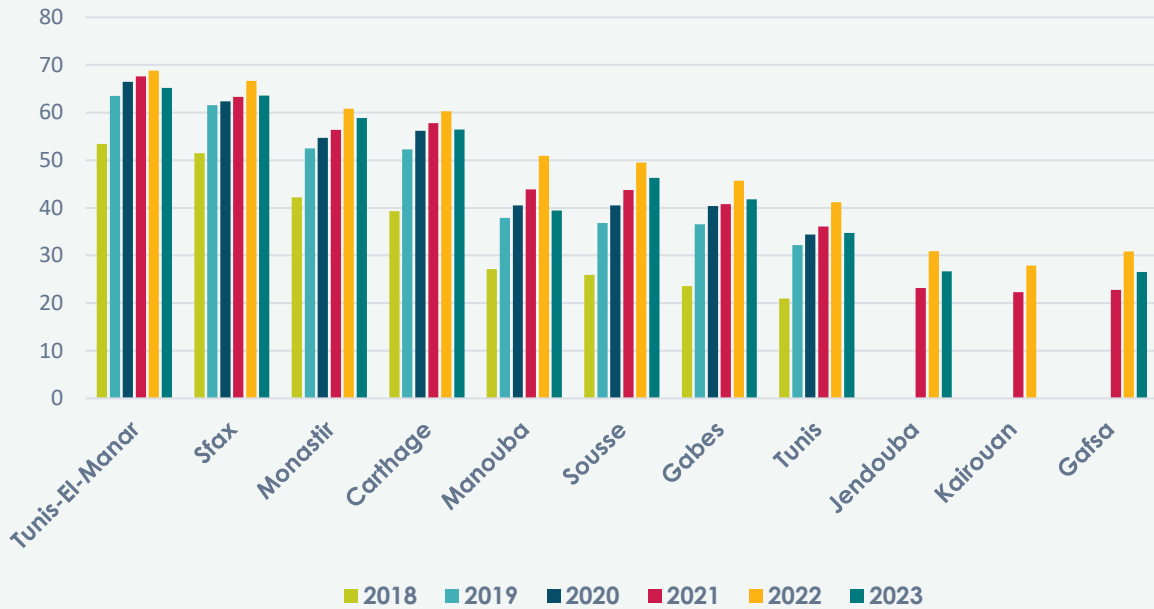
- **Evolution des scores des universités tunisiennes selon le critère « Articles »**

La productivité scientifique actuelle est évaluée en se basant sur le nombre d'articles, comprenant ceux indexés par Web of Science, ainsi que les notes. Cet indicateur représente 21% du classement général.



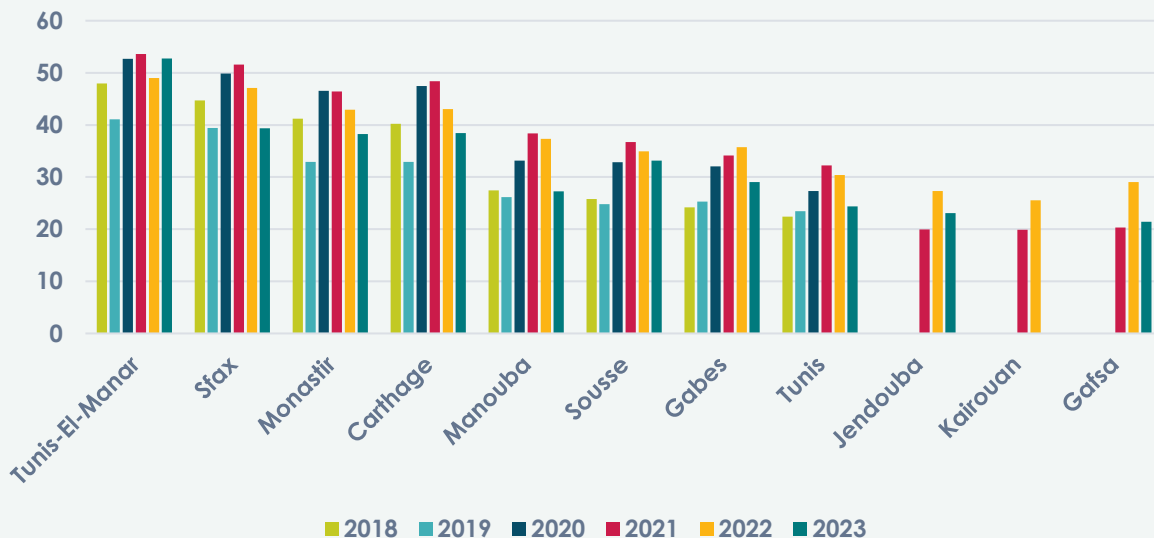
▪ **Evolution des scores des universités tunisiennes selon le critère « Citations »**

La citation est considérée comme un indicateur dans le classement URAP, servant de mesure de l'impact de la recherche. Elle est évaluée en fonction du nombre total de citations reçues. Cette mesure représente 21% du classement général.



▪ **Evolution des scores des universités tunisiennes selon le critère « Collaboration »**

Cet indicateur vise à évaluer l'acceptation internationale des universités en examinant tous les types de documents indexés dans SCI, SSCI et AHCI. Le résultat est obtenu en comptabilisant chaque année les documents publiés en coopération avec des institutions étrangères. Les institutions qui publient des documents en collaboration avec des institutions étrangères sont généralement considérées comme des entités internationalement reconnues.





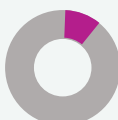


Les critères de U.S. News

Le *Best Global Universities Ranking*, édité par U.S. News & World Report, est un classement annuel des universités à l'échelle mondiale. En 2014, U.S. News a lancé son premier classement mondial, évaluant 500 universités dans 49 pays. Depuis lors, le classement a été révisé et élargi pour inclure 1500 établissements répartis dans 81 pays, avec l'ajout de cinq classements régionaux et de 28 thématiques.



Source de données :
Web of Sciences
(Clarivate)

Critères	Indicateurs	Pondération
Reputation indicators	<ul style="list-style-type: none"> Global research reputation Regional research reputation 	 25 %
	<ul style="list-style-type: none"> Publications Books Conferences 	 15 %
Bibliometric Indicators	<ul style="list-style-type: none"> Normalized citation impact Total citations Number of publications cited (referred) Percentage of total publications cited (referred) 	 40 %
	<ul style="list-style-type: none"> International collaboration (country) International collaboration 	 10 %
Scientific Excellence Indicators	<ul style="list-style-type: none"> Number of highly cited papers among the top Percentage of total publications cited among the top 	 10 %

Classement des universités tunisiennes par U.S. News

Classement mondial des universités : 2022-2023

Le neuvième rapport annuel des meilleures universités mondiales publié par U.S. News & World Report vise à fournir une perspective comparative sur la performance des universités à l'échelle internationale. Ce classement met l'accent sur la recherche universitaire et la renommée mondiale des établissements. Cette année, le classement inclut 2000 institutions de premier plan, soit une augmentation par rapport aux 1750 de l'année précédente, provenant de 95 pays, contre 90 l'année précédente.

- **Classement des universités tunisiennes selon U.S. News Best Global Universities Rankings (2022-2023)**

Université	Classement	Score
Tunis El Manar	920	40.5
Sfax	1017	38.4
Carthage	1216	34.1
Monastir	1261	33.0
Sousse	1476	28.3
Manouba	1597	25.7
Gabès	1631	24.7

Classement des universités africaines : 2022-2023

Ce classement constitue une subdivision du classement mondial qui se concentre spécifiquement sur les universités africaines. Les universités sont ordonnées numériquement en fonction de leur position dans le classement général des meilleures universités mondiales. Chaque établissement a été évalué en fonction de ses performances en recherche et de ses évaluations par les membres de la communauté universitaire, à la fois au niveau mondial et régional.



- **Classement des universités tunisiennes selon Best Global Universities in Africa (2022-2023)**

Université	Classement	Score
Tunis El Manar	32	n.a.
Sfax	43	n.a.
Carthage	50	n.a.
Monastir	53	n.a.
Sousse	57	n.a.
Manouba	58	n.a.
Gabès	59	n.a.

Classement mondial des universités par domaine

Le classement par domaine universitaire de U.S. News repose sur des indicateurs de performance bibliométriques. En tant que classement axé sur les performances académiques, U.S. News accorde une importance particulière aux publications, qui constituent le fondement de sa méthodologie. La qualité et la quantité des publications, ainsi que les performances de la collaboration internationale en matière de recherche, sont utilisées comme principaux indicateurs dans ce processus.

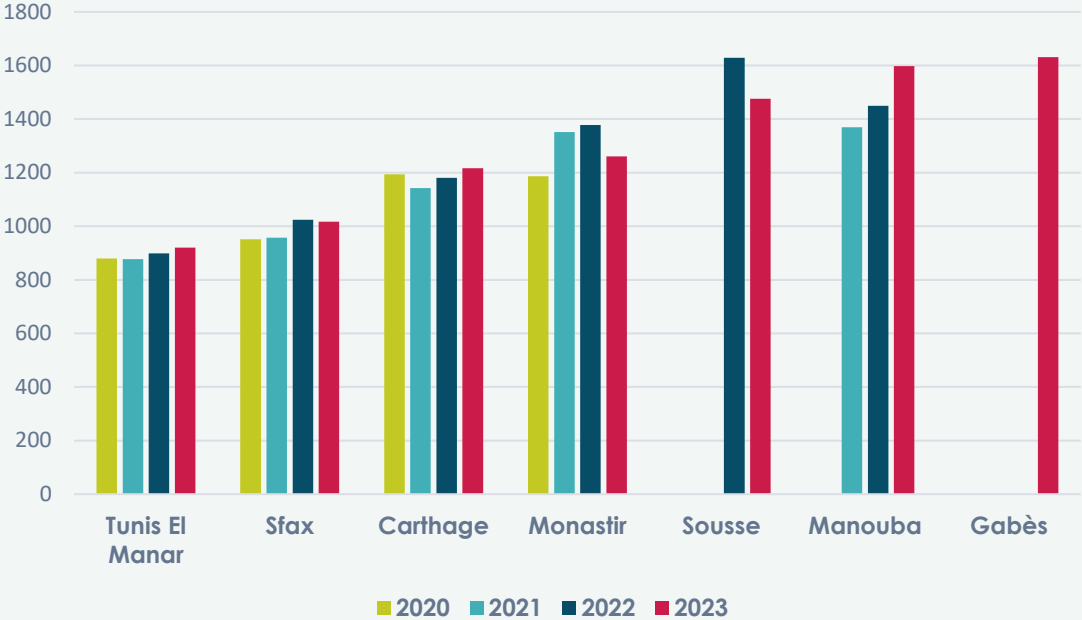
- **Classement des universités tunisiennes selon Best Global Universities by subject (2022-2023)**

	Tunis El Manar	Sfax	Carthage	Monastir	Manouba
Chemistry	710	917	959	946	
Agricultural Sciences		166			
Clinical Medicine	548				
Computer Science	474	425	556		595
Electrical Engineering	378	454	427		
Engineering	501	514	659	554	952
Materials Science	737	611			
Mathematics	313	380			
Food Science & Technology		119	236		
Polymer Science		114			
Environment/Ecology			475		



Evolution des classements des universités tunisiennes dans U.S.News

Evolution du classement des universités tunisiennes : 2020-2023









Les critères d'ARWU

Le classement de Shanghai, également connu sous le nom d'*Academic Ranking of World Universities (ARWU)*, est un classement mondial des universités qui est publié chaque année par l'université Jiao Tong de Shanghai en Chine. Ce classement évalue les universités du monde entier en se basant sur plusieurs indicateurs académiques, notamment le nombre de lauréats de prix Nobel et de médailles Fields parmi les anciens élèves et le personnel, le nombre de chercheurs hautement cités dans diverses disciplines, et le nombre de publications dans les revues *Nature* et *Science*.



Source de données :
Web of Sciences (Clarivate)

Critères	Indicateurs	Pondération
Qualité de l'enseignement	Nombre de prix Nobel et de médailles Fields parmi les anciens élèves et étudiants	 10%
	Nombre de prix Nobel et de médailles Fields parmi les chercheurs	 20%
Qualité de l'institution	Nombre de chercheurs les plus cités dans leurs disciplines pendant les dix dernières années	 20%
	Articles publiés dans <i>Nature</i> et <i>Science</i> pendant les cinq dernières années	 20%
Publications	Articles indexés dans <i>Science Citation Index</i> et <i>Social Sciences Citation Index</i>	 20%
	Performance académique au regard de la taille de l'institution	 10%

Classement des universités tunisiennes par **ARWU**

Classement mondial des universités : 2023

Le classement académique des universités mondiales (ARWU) a été initialement publié en juin 2003 par le Centre CWCU de la Graduate School of Education de l'Université Jiao Tong de Shanghai, en Chine. Depuis lors, il est mis à jour chaque année.

L'ARWU se base sur six indicateurs objectifs pour classer les universités mondiales, comprenant notamment le nombre d'anciens élèves et de membres du personnel ayant reçu des prix Nobel et des médailles Fields, ainsi que le nombre de chercheurs hautement cités sélectionnés par Clarivate. Il inclut également le nombre d'articles publiés dans des revues prestigieuses comme *Nature et Science*. Chaque année, l'ARWU classe effectivement plus de 2500 universités, publiant les 1000 meilleures.

Classement des universités tunisiennes selon ARWU: 2023

Université	Classement	Score
Sfax	901-1000	n.a

Global Ranking of Academic Subjects: 2023

Le Shanghai Ranking a commencé à publier le classement mondial des universités par domaines de recherche en 2009. En introduisant une nouvelle méthodologie, le classement mondial des domaines académiques a été publié pour la première fois en 2017.

Ce classement répertorie finalement plus de 1 900 universités sur 5 000, réparties dans 104 pays et régions. Il repose sur une variété d'indicateurs pour évaluer les performances des universités dans leurs domaines respectifs, notamment les articles de la recherche (Q1), l'influence de la recherche (CNCI), la collaboration internationale (IC), la qualité de la recherche, et les récompenses académiques internationales (Prix).



- **Classement des universités tunisiennes selon Global Ranking of Academic Subjects : 2023**

	Tunis El Manar	Sousse	Sfax	Monastir
Mathematics	401-500	401-500		
Public Health	401-500			
Textile Science and Engineering				38
Food Science & Technology			201-300	

Evolution des classements des universités tunisiennes dans le classement ARWU

L'évolution des classements des universités tunisiennes dans le classement ARWU présente une série de fluctuations au cours des dernières années. En 2018, deux universités tunisiennes, à savoir Tunis El Manar et Sfax, ont été répertoriées dans le classement. Cependant, de 2019 à 2021, seule l'université de Tunis El Manar maintenait sa présence, tandis que Sfax n'y figurait plus. En 2022, aucune université tunisienne n'a réussi à être classée dans le classement ARWU. Cependant, en 2023, l'université de Sfax a réussi à réintégrer le classement.

Université	2018	2019	2020	2021	2022	2023
Tunis El Manar	801-900	801-900	901-1000	901-1000		
Sfax	801-900					901-1000

Global Ranking of Sport Science Schools and Departments: 2023

Shanghai Ranking a publié pour la première fois le classement mondial des écoles et départements de sciences du sport en 2016. Ce classement adopte une méthodologie unique mettant en évidence les performances de plus de 300 universités dotées d'unités liées au sport, permettant aux institutions et unités liées au sport de se comparer à des pairs similaires autres qu'avec universités multidisciplinaires dans un domaine donné.

- **Classement des universités tunisiennes selon Global Ranking of Sport Science Schools and Departments: 2023**

Université	Classement	Score
Sfax	51-100	n.a
Jendouba	201-300	n.a
Manouba	201-300	n.a

Les critères CWTS-Leiden

Le centre d'études sur les sciences et les technologies (CWTS) de l'université de Leiden développe un nouveau classement basé uniquement sur des indicateurs bibliométriques. Début 2007, le CWTS présente les résultats pour les 100 universités européennes qui ont le plus grand nombre de publications scientifiques. Actuellement le CWTS propose quatre indicateurs différents, pour 750 universités, chacun donnant un classement différent selon: le nombre de publications (P), le nombre moyen de citations par publication (MCS), le score moyen normalisé de citations (MNCS) et la proportion de publications dans le Top 10% (PP Top 10%).



Source de données :
Web of Sciences
(Clarivate)

Critères	Indicateurs
Publications	<ol style="list-style-type: none"> 1. Nombre de publications (compte fractionnel : un auteur affilié dans une publication compte pour 1/nombre d'affiliations différentes dans la publication) 2. Nombre de publications dans le top 1, 5, 10% des plus citées 3. Proportion de publications dans le top 1, 5, 10% des plus citées
Collaborations	<ol style="list-style-type: none"> 1. Nombre de publications (compte non fractionnel, une publication affiliée compte pour 1) 2. Nombre de publications faites en collaboration avec au moins une institution située à plus de 5000 km 3. Proportion de publications faites en collaboration avec au moins une institution située à plus de 5000 km
Open Access	<ol style="list-style-type: none"> 1. Nombre de publications (compte non fractionnel, une publication affiliée compte pour 1) 2. Nombre de publications en Open Access (tous types) 3. Proportion de publications en Open Access (tous types)
Auteurs	<ol style="list-style-type: none"> 1. Nombre d'auteurs féminins différents 2. Proportion d'auteurs féminins

Classement des universités tunisiennes par CWTS-Leiden

Classement mondial des universités : 2023

Le classement CWTS-Leiden est un outil d'évaluation académique qui offre un aperçu des performances scientifiques des universités à l'échelle mondiale. En se basant sur une méthodologie bibliométrique, ce classement évalue la qualité de la recherche produite par chaque institution. Il permet aux utilisateurs de comparer les universités en fonction de différents critères et fournit des informations précieuses sur leur position dans le domaine de la recherche scientifique. Le classement CWTS Leiden 2023 fournit des données essentielles concernant les performances scientifiques de plus de 1400 grandes universités à travers le monde.

Classement des universités tunisiennes selon CWTS-Leiden: 2023

Université	Classement			
	Scientific impact	Collaboration	Open access	Gender
Sfax	608	728	728	534
Tunis El Manar	737	702	702	579
Monastir	944	1002	1002	841
Carthage	1086	993	-	936

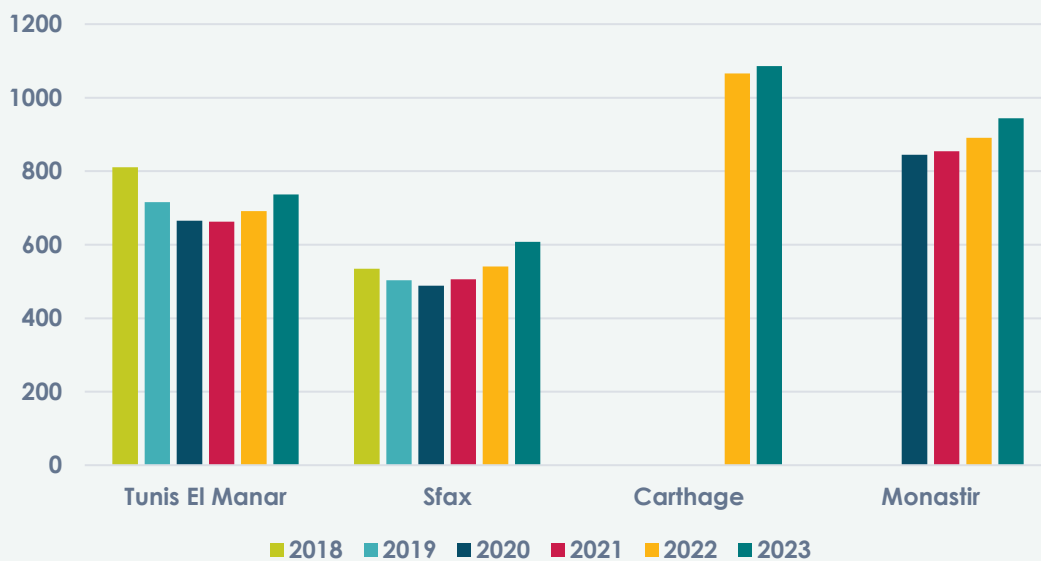
Classement mondial des universités par domaine : 2023

Chaque année, le Centre d'étude des sciences et technologies (CWTS) de l'université de Leiden publie une série de classements basés principalement sur des indicateurs bibliométriques. Ces classements découlent d'une analyse quantitative de la production scientifique dans cinq grands domaines : médecine, physique, sciences de la vie et de la terre, mathématiques, ainsi que sciences humaines et sociales.

▪ Classement des universités tunisiennes selon CWTS-Leiden by subject : 2023

	Tunis El Manar	Sfax	Carthage	Monastir
Biomedical and health sciences	802	890	1264	1032
Life and earth sciences	522	402	582	988
Mathematical and computer sciences	315	255	545	572
Physical sciences and engineering	643	482	981	600
Social sciences and humanities		783		

Evolution des classements des universités tunisiennes






Ministère de l'Enseignement Supérieur et de la Recherche Scientifique

Direction Générale de la Recherche Scientifique



 71 120 835

 dgrs@mes.rnu.tn

 50 Avenue Mohamed IV , 1073 Tunis

 www.recherche-tunisie.tn